

**Einwohnergemeinde
Rudolfstetten-Friedlisberg
Verwaltungs- und Bestandesrechnung
Rechnungsjahr 2011**

**Die Rechnungsführerin
Trudi Sefidan, Leiterin Finanzen**



Erläuterungen zur Rechnung 2011

a) Allgemeine Bemerkungen

Die Jahresrechnung 2011 der Gemeinde Rudolfstetten-Friedlisberg schliesst mit einem erfreulichen Ertragsüberschuss von Fr. 338'078.05 ab, obwohl das Netto-Steuersoll um rund Fr. 142'000.00 nicht erfüllt wurde. Budgetiert war ein Aufwandüberschuss von Fr. 374'000.00. Der Jahresabschluss beim allgemeinen Haushalt zeigt sich mit deutlich besserem Ergebnis gegenüber dem Budget 2011. Der Nettoaufwand ist gegenüber dem Voranschlag um 11 Prozent tiefer ausgefallen.

Die Weisung des Gemeinderats, eiserne Ausgabendisziplin walten zu lassen wurde von den verantwortlichen Stellen umgesetzt. Der Überschuss von Fr. 338'078.05 wird dem Eigenkapital zugewiesen, welches neu einen Bestand von Fr. 1'657'047.02 aufweist.

Die verschobenen und fällig gewordenen Investitionsbeiträge – vor allem an das Sportzentrum Burkertsmatt - führten zu vermehrten Abschreibungen von rund Fr. 127'000.

Der Nettosteuerertrag fiel insgesamt um Fr. 142'000 oder um 1,4% tiefer aus. Die Erwartungen bei den Steuerzuflüssen der Einkommens- und Vermögenssteuern durch Neuzuzüger wurden nur teilweise erfüllt. Der Aktiensteuerertrag lag ebenfalls um Fr. 107'000 unter dem Voranschlag. Allerdings vermochten höhere Grundstückgewinnsteuern und ein ausserordentlicher Erbschaftssteuerfall das budgetierte Steuersoll zu relativieren.

Im Wesentlichen führten tiefere Aufwändungen folgender Verbundaufgaben zum besseren Ergebnis:

- Gemeindebeiträge an die Regionalpolizei Bremgarten
- Gemeindebeiträge an die Zivilschutzorganisation Mutschellen
- Gemeindebeiträge an die Allgemeine Musikschule Mutschellen
- Gemeindebeiträge an die stationäre Grundversorgung der Kantonsspitäler und an Sonderschulen
- Beiträge an Pflegeheime, welche einmalig vom Kanton hälftig übernommen wurden

Knapp je 20% tiefere Ausgaben sind bei der Sozialen Wohlfahrt und bei der Abteilung Verkehr zu verzeichnen.

Steuerabschluss 2011	Rechnung 2011	Budget 2011	Abweichung	Rechnung 2010
Einkommens- und Vermögenssteuern	9'282'486.10	9'400'000.00	-117'513.90	8'613'925.85
Quellensteuern	323'909.35	300'000.00	23'909.35	336'288.80
Aktiensteuern	313'266.10	420'000.00	-106'733.90	377'680.90
Nach- und Strafsteuern	0.00	20'000.00	-20'000.00	2'325.00
Grundstückgewinnsteuern	96'365.00	60'000.00	36'365.00	207'175.00
Erbschafts- und Schenkungssteuern	76'251.35	10'000.00	66'251.35	15'594.25
Eingang abgeschriebener Gemeindesteuern	4'297.30	9'000.00	-4'702.70	1'509.05
Eingang abgeschriebener Sondersteuern	1'974.30	0.00	1'974.30	0.00
Erläss und Verlust	-51'617.10	-30'000.00	-21'617.10	-48'168.35
Total Steuereingänge	10'046'932.40	10'189'000.00	-142'067.60	9'506'330.50

Nettoaufwand Abteilung 1-8 (in Schweizer Franken)	Rechnung 2011	Budget 2011	Abweichung in Fr.	Abweichung in %
Allgemeine Verwaltung	1'360'647	1'507'465	-146'818	-11
Öffentliche Sicherheit	574'719	672'135	-97'416	-17
Bildung	3'026'092	3'103'330	-77'238	-3
Kultur, Freizeit	319'949	367'200	-47'251	-15
Gesundheit	1'107'281	1'211'940	-104'659	-9
Soziale Wohlfahrt	1'692'150	1'977'515	-285'365	-17
Verkehr	806'223	956'130	-149'907	-19
Umwelt, Raumordnung	168'331	214'830	-46'499	-28
Volkswirtschaft	54'656	80'360	-25'704	-47
Total	9'110'048	10'090'905	-980'857	-11
Abteilung 9				
Tieferer Nettosteuerertrag	10'046'932	10'189'000	142'068	1
U. a Höhere Abschreibungen (ohne Buchgewinn)	366'834	239'800	126'711	35
Budgetvergleich 2011	338'000	374'000	Abweichung 711'857	

Investitionen der Einwohnergemeinde:

Die Nettoinvestitionen betragen rund Fr. 5'433'00.00. Geplant waren Ausgaben von 2'748'000.00. Folgende Bauvorhaben wurden realisiert:

- Investitionsbeiträge an das Sportzentrum Burkertsmatt	Fr.	4'949'250
- Strassenlärmsanierung	Fr.	44'000
- Gwindenstrasse Sofortmassnahmen	Fr.	125'124
- Strassenbeleuchtung Untere Dorfstrasse	Fr.	109'687
- Strassenbelag Längen-/Steinhüslistrasse/Hofrain	Fr.	6'240
- Trasseesanierung BDWM Dekretsbeitrag	Fr.	198'700

Ergebnisse per 31.12.2011 auf einen Blick	Einwohner- gemeinde	Wasser- versorgung	Abwasser- beseitigung	Abfallbewirt- schaftung
Ertragsüberschuss (Einlage ins EK)	338'078.05		21'498.50	45'411.45
Aufwandüberschuss		161'326.80		
Investitionen				
Investitionsausgaben	5'433'421.10	387'320.60	372'438.80	7'115.10
Investitionseinnahmen		-54'558.40	-109'499.50	0.00
Nettoinvestition (- = Abnahme)	5'433'421.10	332'762.20	262'939.30	7'115.10
Vermögen/Schulden = (-)				
Stand Erneuerungsfonds/EK	1'657'047.02	832'316.70	946'467.80	
Stand Vermögen (- = Schuld)		504'100.28	1'261'076.77	485'898.26
Nettoschuld Einwohnergemeinde	4'399'675			

Wasserversorgung

Der Abschluss der Laufenden Rechnung der Wasserversorgung ergibt nach einer Einlage in den Erneuerungsfonds von Fr. 109'272.00 einen Aufwandüberschuss von Fr. 161'326.80. Budgetiert war ein Aufwandüberschuss von Fr. 71'550.00. Stand Verpflichtung (Vermögen) Ende 2011 Fr. 504'100.28. Stand des Erneuerungsfonds Ende 2011 Fr. 832'316.70. Wiederum führten spontane und gravierende Wasserleitungsbrüche zu Mehrkosten. Im Zusammenhang mit der Geleisesanierung der BDWM-Bahn musste die Wasserleitungsquerung Mühleweg-Gwindenstrasse durchgeführt werden. Die Gesamtkosten von rund Fr. 62'000 waren nicht budgetiert. Eine Nachbelastung für den Wassereinkauf von Fr. 7'000 aus dem Vorjahr sowie die etwas zu hoch budgetierten Wasserzinsen trugen ebenfalls zum schlechteren Ergebnis bei.

Abwasserbeseitigung

Der Ertragsüberschuss der Abwasserbeseitigung von Fr. 21'498.50 wird dem Verpflichtungskonto gutgeschrieben. Budgetiert war ein Einnahmenüberschuss von Fr. 60'250.00. Es wurden Fr. 135'149.00 an den Erneuerungsfonds überwiesen. Die Verpflichtung (Vermögen) beträgt Ende 2011 Fr. 1'261'076.77. Stand des Erneuerungsfonds Ende 2011 Fr. 946'467.80. Tiefere Kosten zu verzeichnen gab es bei der Schlammabfuhr sowie für Ingenieurleistungen. Der Neubau eines Einfamilienhauses im Ortsteil Friedlisberg machte die Umlegung der öffentlichen Abwasserleitung, welche das Privatgrundstück durchquerte, erforderlich. Die nicht budgetierten Ausgaben betragen rund Fr. 72'000. Die Benützungsgebühren waren etwas zu hoch budgetiert. Sie bewegen sich im Rahmen des Vorjahres.

Abfallbewirtschaftung

Auch die Rechnung der Abfallbewirtschaftung schliesst positiv ab. Sie erzielte einen Ertragsüberschuss von Fr. 45'411.45; budgetiert war ein Gewinn von Fr. 10'795.00. Die Verpflichtung (Vermögen) erhöht sich somit auf Fr. 485'898.26. Tiefere Entsorgungskosten sowie höhere Gebühreneinnahmen führten zum verbesserten Rechnungsergebnis.

b) zur Laufenden Rechnung

	Gemeinderat
012.317.01 012.317.02	Der Gemeinderat sparte bei den Reise- und Pauschalspesen sowie den Ehren- und Repräsentationsspesen gesamthaft Fr. 7'600 ein.
012.318.00	Geplante Kosten für Verfahren und Gutachten von Fr. 5'000 entfielen gänzlich.
	Gemeindeverwaltung
020.309.00	Die Abweichung von rund Fr. 3'500 betrifft ungeplante Inseratekosten für die Besetzung der Abteilung Bau und Planung mit einer neuen Mitarbeiterin.
020.310.00	Die Einsparungen beim Büromaterial machen rund Fr. 10'000 aus.
020.311.00	Bei der Abteilung Steuern wurden Stehpulte eingerichtet. Nicht budgetierte Zusatzelemente von rund Fr. 3'000 mussten zusätzlich bestellt werden, um eine optimale Funktionalität zu gewährleisten.
020.318.00	Die budgetierten Fr. 15'000 für Rechtsdienstleistungen im Baubereich mussten nicht im vollen Umfang beansprucht werden.
020.431.02	Die aktive Bautätigkeit brachte wesentlich höhere Baubewilligungsgebühren von Fr. 38'000 ein.

020.431.04	Einnahmen aus Mahnspesen und Bearbeitungsgebühren fielen vergleichsweise tiefer aus. Das Budget war etwas zu hoch angesetzt.
020.452.00	In diesem Konto werden die Verwaltungs- und Bezugsentschädigungen verbucht. Diese richten sich nach den jeweiligen erzielten Umsätzen. Werden diese nicht wie geplant erreicht, minimiert sich entsprechend der Ertrag daraus.
Verwaltungsliegenschaften	
090.312.00	Einsparungen beim Strom und den Heizkosten führten zum besseren Ergebnis.
090.314.00	Aufgrund von Vandalenakten entstand rund um das Gemeindehaus beträchtlicher Sachschaden. Da solche Schadenfälle nicht versichert werden können wurde nun eine Überwachungsanlage in Auftrag gegeben. Diese ausserordentliche Massnahme kostete Fr. 20'000. Der Hagelsturm vom 13. Juli 2011 zerstörte Ziegel und beschädigte die Tore des Werkhofes. Die Versicherungsleistungen von Fr. 10'000 stehen noch aus und werden im neuen Rechnungsjahr eingehen.
090.318.00	Im Zusammenhang mit der Planung Sondernutzung „Isleren“ entstanden rund Fr. 10'000.00 für die Baugrunduntersuchung.
090.427.00	Die Pachtzinsen für den Fussballplatz gehören nach neuesten Erkenntnissen in das Verwaltungsvermögen, da die Wiese im Liegenschaftsverzeichnis als solches eingetragen ist. Sie betragen bis Ende Juli Fr. 116'666.65 und wurden zum letzten Mal in Rechnung gestellt, da der Fussballbetrieb auf der „Isleren“ eingestellt wurde.
Öffentliche Sicherheit	
100.310.00	Durch die Neuregelung bei den Passanträgen, welche nicht mehr über die Einwohnerkontrolle laufen, werden die Kosten auch nicht mehr über die Gemeinderechnung abgewickelt.
100.316.00	Die Miete für das Betreibungsamt wurde netto und fälschlicherweise erst ab Mai 2011 gerechnet.
100.352.00	Tiefere Beiträge an die Amtsvormundschaft um Fr. 12'593. Der Kostenaufwand ist abhängig von der Anzahl der zu bearbeitenden Mandate.
100.352.01	Tiefere Beiträge an das Regionale Zivilstandsamt um Fr. 9'791. Auf den 01.01.2011 trat die neue Verordnung über die Gebühren im Zivilstandswesen (ZStGV) in Kraft. Die Neuerungen wirkten sich positiv auf die Nettoerträge aus, welche bei der Budgetierung nicht berücksichtigt waren.
100.431.00	Der Gebührenertrag bei der Einwohnerkontrolle ist aufgrund der neuen Regelung für Passanträge rückläufig.
100.431.01	Das Betreibungsamt „erwirtschaftete“ rund Fr. 15'000 mehr Gebühren.
Polizei	
110.352.00	Der Beitrag an die Regionalpolizei reduzierte sich dank Mehreinnahmen durch Bussgelder um Fr. 45'000.
Feuerwehr	

140.316.00	Ein Grossbrand im vergangenen Sommer erforderte den Einsatz eines LKW Holzgreifers, welcher gemietet werden musste.
140.430.00	Weniger Ertrag aus den Feuerwehrpflichtersatzbeiträgen von Fr. 4'000.
Zivilschutz	
160.352.00	Der Gemeindebeitrag an die ZSO Mutschellen betrug rund Fr. 20'000 aufgrund von Bundessubventionen von Fr. 56'000, welche im Rechnungsjahr eingingen.
Regionale Zivilschutzorganisation	
161.301.00	Die tieferen Lohnkosten sind dem Kommandanten zu verdanken, welcher sein Amt ohne unterstützende Stellvertretung bewältigt hat.
161.309.00	Höhere Ausbildungskosten ergaben sich aufgrund der allgemein gestiegenen Einwohnerzahlen der angeschlossenen Gemeinden.
161.311.01	Das Budget für diverse Materialbeschaffungen wurde nicht ausgeschöpft.
161.313.00	Es entstanden lediglich Treibstoffkosten.
161.314.00	Der Unterhalt an den Entfeuchtern sowie an den Kompressoren entfiel.
161.315.00	Die Batterien zu den Sirenenanlagen mussten nicht ersetzt werden.
161.316.00	Die Miete von Fr. 400.00 für den Arztkoffer war nicht budgetiert.
161.318.00	Es gab keine Unterhaltskosten für die Homepage.
161.318.01	Die Swisscomgebühren für die Sirenenanlagen werden im Konto 161.318.06 verbucht.
161.318.04	Es fanden weniger Kommunalübungen statt.
161.318.06	Früher wurden die Swisscomgebühren für die Sirenenanlagen im Konto 161.318.01 verbucht.
161.352.00	Die Differenz entstand durch einmalige Nachtragskosten für Sekretariatsarbeiten aus früheren Jahren analog Kommissionsbeschluss.
161.436.00	In diesem Konto ist der Kantonsbeitrag für die Sicherstellung der Betriebsbereitschaft der Schutzanlagen verbucht.
161.461.00	Der budgetierte Kantonsbeitrag für die Erweiterung der Telematiksysteme aus dem Jahr 2010 floss aufgrund der verspäteten Zahlung dem Rechnungsjahr 2011 als Ertrag zu.
Kindergarten	
200.310.00	Die Lehrpersonen haben sehr kostenbewusst gearbeitet, dadurch konnte Schulmaterial von rund Fr. 1'700 eingespart werden.
200.311.00	Ersatz Waschmaschine Kindergarten „Schössler“.

200.314.00	Ein Mieterwechsel in der Wohnung oberhalb des Kindergartens erforderte einen Neuanstrich sowie die Sanierung des Parkettbodens.
200.317.03	Da die Schule auf dem Friedlisberg geschlossen wurde, stiegen die Transportkosten für die Kinder entsprechend an.
Volksschule Allgemein	
210.302.03	Krankheitsvertretungen müssen intern abgedeckt werden, da der Arbeitsmarkt ausgetrocknet ist. Die Vertretungen überstiegen das Budget um Fr. 18'000.
210.309.00	Die Regionalkonferenz konnte günstiger als budgetiert durchgeführt werden.
210.311.20	Es wurden kaum Ersatzanschaffungen getätigt. Dies ergab Einsparungen von Fr. 9'000.
210.313.00	Veranstaltungen wurden kostengünstig umgesetzt (Bsp. Projektwoche).
210.318.00	Die Schulsozialarbeit wird im Konto 219.318.00 belastet.
210.318.20	Die Wartung und die Reparaturen der EDV waren niedriger als vermutet.
Schulgelder und Besoldungsanteile	
218.352.00 218.361.00 218.362.00	Die Schulgelder und die Lehrerbesoldungsanteile an die Kreisschule Mutschellen sowie die Lehrerbesoldungsanteile an den Kanton fielen um Fr. 68'000 niedriger aus als budgetiert.
Volksschule Übriges	
219.318.00	Die Schulsozialarbeit war irrtümlich im Konto 210.318.00 budgetiert.
Berufsbildung	
230.361.00	Der Schüleranteil, welcher sich für die kantonale Mittelschule oder das schulische Angebot des Kantons nutzt, kann beim Budgetieren nicht eruiert werden. Deswegen sind die Zahlen immer nur geschätzt und weichen entsprechend ab. Die Gemeinde ist verpflichtet, an diese Ausbildung Wohnortsbeiträge pro Schüler zu bezahlen. Sie machten im Rechnungsjahr Fr. 52'000 mehr aus.
230.364.00	Dafür fielen die Schulgelder an Berufsschulen um Fr. 34'000 tiefer aus.
Kulturförderung	
300.318.08	Das Dorffest vom September fand nicht statt. Die Einsparung beträgt Fr. 22'000.
300.362.00	Der Beitrag an die Zentrumsbibliothek machte rund Fr. 2'500 weniger aus.
Parkanlagen, Wanderwege	
330.314.00	Die budgetierten Unterhaltsarbeiten des Brunnens und des Dorfplatzes sowie die Pflege der Blumenrabatte von Fr. 4'000 wurden nicht an Dritte vergeben.
Spitäler	
400.361.00	Eine Nachrechnung von Fr. 72'000 aus dem Jahre 2010 musste nachträglich bezahlt werden.
400.364.00	Die Beiträge an Spezial- und Rehakliniken betrugen Fr. 34'460. Diese Kosten soll-

	ten eigentlich über die Pflegefinanzierung laufen und sind deshalb nicht mehr gesondert budgetiert worden.
Haus- und Krankenpflege	
440.361.00	Die Gemeinden leisten nach Massgabe der Belegung durch Gemeindegewohnerinnen und – einwohner Beiträge an die Kosten von Spezialkliniken im Umfang von 40% der in den Leistungsverträgen mit den Spezialkliniken dafür festgehaltenen Leistungsabgeltung. Der Kanton willigte in die hälftige Übernahme der Kosten in diesem Jahr ein. Die Belastung machte deshalb Fr. 243'000 weniger aus als befürchtet.
440.365.04	Der Gemeindeanteil an die Finanzierung der Stützpunktverlegung Spitex Mutschellen machte Fr. 35'000 aus. Diese pflichtigen Kosten mussten ausserordentlich vom Gemeinderat beschlossen werden.
Schulgesundheitsdienst	
460.318.00	Die Beiträge an die Schulzahnärzte für die Zahnuntersuchungen wurden zu hoch budgetiert. Sie bewegen sich im selben Rahmen wie im Vorjahr.
Jugend	
540.365.04	Die Gemeindebeiträge an die Kinderbetreuungskosten wurden zu hoch eingeschätzt.
540.366.00	Mutationen im Bestand von Kindern mit besonderen Betreuungsbedürfnissen verringerten die Versorgungskosten um Fr. 30'478.
540.436.00	Im gleichen Verhältnis reduzierten sich die Rückerstattungen durch die Eltern für die Mahlzeiten.
Allgemeine Fürsorge	
580.361.00	Die Restkostenverteilung für Sonderschulung und Heime machte erfreulicherweise Fr. 121'641 massiv weniger aus als in der Budgeteingabe prognostiziert.
581	Sozialhilfe
	Die materielle Hilfe an Schweizer machte rund Fr. 32'000 weniger aus als eingeschätzt. Ebenso musste Fr. 20'000 weniger Sozialhilfe an Ausländer und Asylbewerber ausbezahlt werden. Die budgetierte Elternschaftsbeihilfe von Fr. 12'500 wurde nicht in Anspruch genommen. Für Asylbewerber konnten rund Fr. 25'000 höhere Rückerstattungen vom Bund vereinnahmt werden. Der Grund dafür ist eine periodische Abrechnungsverschiebung aus dem Vorjahr. Die Rückerstattungen des Kantons an die Sozialhilfe ergaben rund Fr. 39'000 höhere Einnahmen.
Sozialdienst	
582.366.00	Es mussten um Fr. 25'000 weniger Unterhaltszahlungen bevorschusst werden.
582.436.00	Entsprechend tiefere Rückerstattungen konnten aus dem Alimenteninkasso vereinnahmt werden.

Verkehr		
620.313.00	Die warmen Witterungsverhältnisse zu Winterbeginn bedingten einen wesentlich tieferen Verbrauch von Streusalz. Es wurde kein Kies für die Waldstrassen benötigt.	
620.314.00	Die Bodenschwellen werden im Zuge der Investitionsprojekte Längen-/ und Steinhüslistrasse ausgeführt. Nebst günstigeren Baumeisterarbeiten wurden Sanierungsarbeiten auf Grund der bevorstehenden Investitionsplanung 2013-2020 hinausgeschoben. Das Projekt Verkehrsberuhigung Höllbündtenstrasse konnte wegen des Neubaus eines Mehrfamilienhauses nicht vollständig abgeschlossen werden.	
620.314.02	Diverse kleinere Belags- und Randsteinsanierungen/Risssanierungen sind infolge der bevorstehenden Investitionsplanung 2013-2020 zurückgestellt worden.	
620.314.03	Die Kosten für die Beleuchtung Sternenweg und den Schlaufschacht konnten in den Kredit „Strassenbeleuchtung Friedlisbergstrasse“ integriert werden.	
620.314.04	Es ist kein baulicher Unterhalt an den Personenunterführungen vorgenommen worden. Für den Unterhalt der Rabatten entlang der Strassen entstanden keine Kosten.	
620.318.00	Die Strassenzustandsaufnahmen durch das Ingenieurbüro wurden mehrheitlich im letzten Jahr durchgeführt. Die Alleebäume wurden durch den Forstbetrieb geschnitten. Ersparnis Fr. 3'000. Der Aufwand für das Reinigen der Schächte fiel tiefer aus. Der Beitrag an die Planung Mutschellenknoten wurde erneut verschoben.	
620.390.00	Der Nettoaufwand des Werkhofs fiel deutlich tiefer aus. Dies wirkte sich generell auf die Kostenverteilung pro Dienststelle aus. Details siehe unter 992.xxx.xx.	
Wasserversorgung		
701.314.00	Wie jedes Jahr traten Wasserleitungsbrüche auf, die hohe Reparaturkosten verursachten. Mit der permanenten Netzerneuerung will man diesen Vorkommnissen schrittweise Abhilfe schaffen. Im Zusammenhang mit der Geleisesanierung der BDWM-Bahn musste die Wasserleitungsquerung Mühleweg-Gwindenstrasse durchgeführt werden. Die Gesamtkosten von rund Fr. 62'000 waren nicht budgetiert.	
701.331.00	Verpflichtung der Wasserversorgung am 01.01.2011 Nettoinvestitionszunahme 2011 Massgebende Verpflichtung am 31.12.2011	-999'596.28 <u>332'762.20</u> -666'834.08
	Es müssen keine vorgeschriebenen Abschreibungen vorgenommen werden.	
701.380.00	Der Aufwandüberschuss der Wasserversorgung betrug	161'326.80
701.429.00	Verpflichtung Wasserversorgung am 01.01.2011 davon 1.56 % Verpflichtungsverzinsung ergibt:	999'596.28 15'594.00
701.429.02	Stand Erneuerungsfonds am 01.01.2011 davon 1.56% Zinsertrag ergibt:	723'044.70 11'279.00
Abwasserbeseitigung		
711.314.01	Der Neubau eines Einfamilienhauses im Ortsteil Friedlisberg	

	machte die Umlegung der öffentlichen Abwasserleitung erforderlich, welche das Privatgrundstück durchquerte. Die nicht budgetierten Ausgaben betragen rund Fr. 72'000.	
711.318.00	Die geplanten Ingenieurleistungen von Fr. 15'000 mussten nicht in Anspruch genommen werden.	
711.331.00	Verpflichtung Abwasserbeseitigung per 01.01.2011 Nettoinvestitionsabnahme 2011 Massgebende Verpflichtung am 31.12.2011	-1'502.517.57 <u>262'939.30</u> -1'239'578.27
	Es müssen keine vorgeschriebenen Abschreibungen vorgenommen werden.	
711.380.00	Der Ertragsüberschuss der Abwasserbeseitigung betrug	21'498.50
711.429.00	Verpflichtung Abwasserbeseitigung per 01.01.2011 davon 1.56 % Verpflichtungsverzinsung ergibt:	-1'502.517.57 23'439.00
711.429.02	Stand Erneuerungsfonds am 01.01.2011 davon 1.56% Zinsertrag ergibt:	811'318.80 12'657.00
711.434.00	Die Benützungsgebühren bewegen sich im Rahmen des Vorjahres und wurden etwas zu hoch budgetiert.	
Abfallbewirtschaftung		
721.331.00	Verpflichtung Abfallbewirtschaftung am 01.01.2011 Nettoinvestitionszunahme 2011 Massgebende Verpflichtung am 31.12.2011	-440'486.81 <u>7'115.10</u> -433'371.71
	Es müssen keine vorgeschriebenen Abschreibungen vorgenommen werden.	
721.380.00	Der Ertragsüberschuss der Abfallbewirtschaftung betrug	45'411.45
721.429.00	Verpflichtung per 01.01.2011 davon 1.56 % Verpflichtungsverzinsung ergibt	-440'486.81 6'8712.00
Friedhof, Bestattungen		
740.314.00	Der Friedhofgartenunterhalt wurde im Rahmen des Projekts Integration durch Arbeit gemeindeintern erledigt. Die Auftragsvergabe an Dritte wurde somit hinfällig.	
Gewässerverbauungen		
750.461.00	Der Kanton leistete Subventionsbeiträge von 45% an die Bachunterhaltskosten.	
Raumordnung		
790.318.00	Die Vorarbeiten für den neuen Ortsplan wurden in Angriff genommen.	
Landwirtschaft		
800.314.xx	Das Budget wurde nicht ausgeschöpft, da nicht alle geplanten Unterhaltsarbeiten an Wald- und Flurwegen ausgeführt wurden.	

Gemeindesteuern																	
900.xxx.xx siehe Tabelle	Der Nettosteuerertrag fiel insgesamt um Fr. 142'000.00 oder um 1,4% tiefer aus. Der erwartete grössere Steuerzufluss durch Neuzuzüger sowie der Aktiengesellschaften wurde etwas zu hoch eingeschätzt. Mehr Grundstückgewinnsteuern und ein ausserordentlicher Erbschaftssteuerfall relativierten das budgetierte Steuersoll wiederum.																
Horizontaler Finanzausgleich																	
920.361.00	Der horizontale Finanzausgleich (zu Lasten Gemeinde) betrug Fr. 266'000.00.																
Kapitaldienst																	
940.321.00	Die Kontokorrentzinsen an die Ortsbürgergemeinde von 1.56 % auf dem Kapital von Fr. 1'836'364.10 (Stand 01.01.2011) betragen Fr. 28'647.00. Die laufenden Investitionen wurden mit festen Vorschüssen zu historisch tiefen Zinssätzen von durchschnittlich 0,25% verzinst. Der Zinsaufwand für die kurzfristigen Schulden machte dieses Jahr nur Fr. 10'659.70 aus.																
940.322.00	Das gegenwärtige Cash-Management zielt auf kurzfristige und zinsgünstige feste Vorschüsse ab. Mit langfristigen Kapitalanbindungen kann vorläufig zugewartet werden, dies auch im Hinblick auf den geplanten Baulandverkauf im Ortsteil Friedlisberg.																
940.420.00	Die spärliche Liquidität und das tiefe Zinsniveau auf Guthaben ergaben nur noch einen Zinsertrag von Fr. 1'815.31.																
940.421.00	Die Verzugszinsen aus Steuerguthaben ergaben Fr. 27'429.25 anstelle der budgetierten Fr. 50'000.00.																
Liegenschaften Finanzvermögen																	
942.423.01	Der Pachtzins von Fr. 116'666.65 für den Fussballplatz „Isleren“ wurde auf das Konto 090.427.00 umgebucht. Im Liegenschaftsverzeichnis ist diese Parzelle als Verwaltungsvermögen taxiert. Somit gehört auch der Ertrag in jene Kostenstelle.																
942.424.00	Die Bewertung der Liegenschaften des Finanzvermögens erforderte eine Bilanzanpassung mit einer höheren Bewertung des Grundstücks Parzelle-Nr. 62, Familiengärten Obertilli. Daraus entstand ein Buchgewinn von Fr. 185'885.55, welcher vorschriftsmässig wieder den Abschreibungen zugeführt werden muss. Siehe auch Konto 990.331.00.																
942.436.00	Nachzahlungen von Dritten für Nebenkosten aus einer nun erledigten Pendenza im Zusammenhang mit den Liegenschaften Lindenhof und Moritzenhaus.																
Abschreibungen																	
990.331.00	Berechnung des massgebenden Restbuchwertes und der Abschreibungen:																
	<table border="0"> <tr> <td>Anfang Rechnungsjahr</td> <td></td> </tr> <tr> <td>Verwaltungsvermögen am 01.01.2011</td> <td>4'213'206.75</td> </tr> <tr> <td>Darlehen und Beteiligungen</td> <td>-5'002.00</td> </tr> <tr> <td>Passivierte Abschreibungen</td> <td>-4'663'164.00</td> </tr> <tr> <td>Eigenkapital</td> <td>-1'318'969.00</td> </tr> <tr> <td>Bereinigtes Verwaltungsvermögen</td> <td>-1'773'928.25</td> </tr> <tr> <td>Investitionszunahme 2011</td> <td>5'433'421.10</td> </tr> <tr> <td>Massgebender Restbuchwert Ende 2011</td> <td>3'659'492.85</td> </tr> </table>	Anfang Rechnungsjahr		Verwaltungsvermögen am 01.01.2011	4'213'206.75	Darlehen und Beteiligungen	-5'002.00	Passivierte Abschreibungen	-4'663'164.00	Eigenkapital	-1'318'969.00	Bereinigtes Verwaltungsvermögen	-1'773'928.25	Investitionszunahme 2011	5'433'421.10	Massgebender Restbuchwert Ende 2011	3'659'492.85
Anfang Rechnungsjahr																	
Verwaltungsvermögen am 01.01.2011	4'213'206.75																
Darlehen und Beteiligungen	-5'002.00																
Passivierte Abschreibungen	-4'663'164.00																
Eigenkapital	-1'318'969.00																
Bereinigtes Verwaltungsvermögen	-1'773'928.25																
Investitionszunahme 2011	5'433'421.10																
Massgebender Restbuchwert Ende 2011	3'659'492.85																

	10 % vorgeschriebene Abschreibungen Buchgewinn auf Liegenschaften Vorgeschriebene Abschreibungen	365'949.00 <u>185'885.55</u> 551'834.55
Aufteilbare Posten (Werkhof)		
992.308.00	Temporäre Arbeitseinsätze waren nicht im geplanten Ausmass erforderlich.	
992.315.00	Unvorhersehbare Fahrzeugreparaturen speziell am Multicar überstiegen den budgetierten Betrag um Fr. 10'0000.	
Neutrale Posten		
993.389.00	Der Ertragsüberschuss der Laufenden Rechnung betrug Fr. 338'078.05 und wird ins Eigenkapital gelegt, welches einen Endbestand von Fr. 1'657'047.02 aufweist.	

c) Graphiken zur laufenden Rechnung

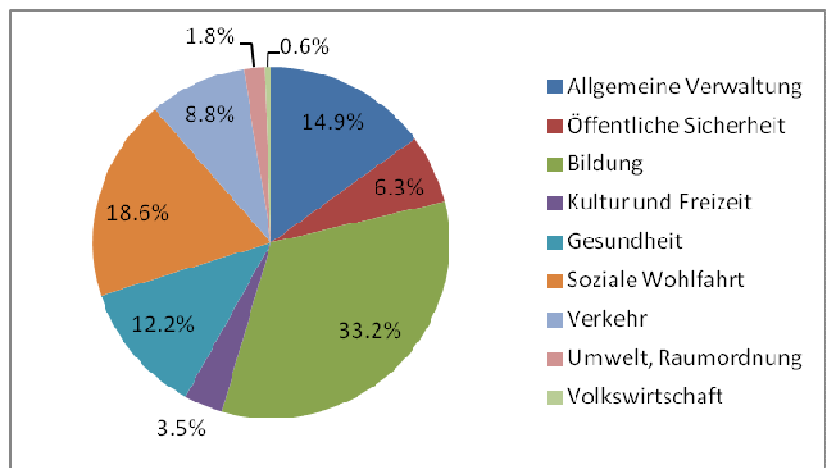
Der Nettoaufwand ergibt sich aus:

Personalaufwand, Sachaufwand, Entschädigungen an Gemeinwesen und eigenen Beiträgen,

abzüglich

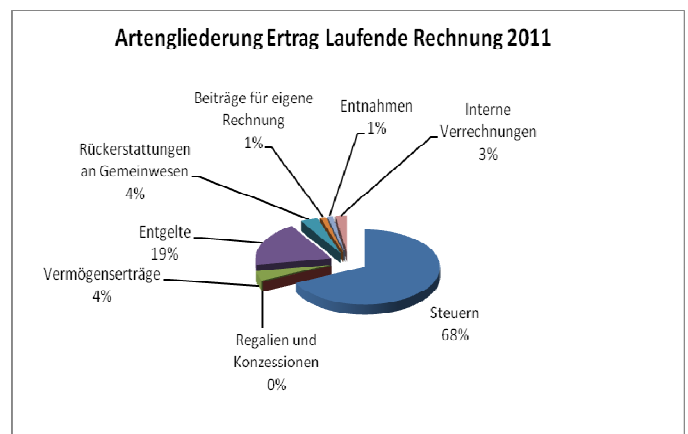
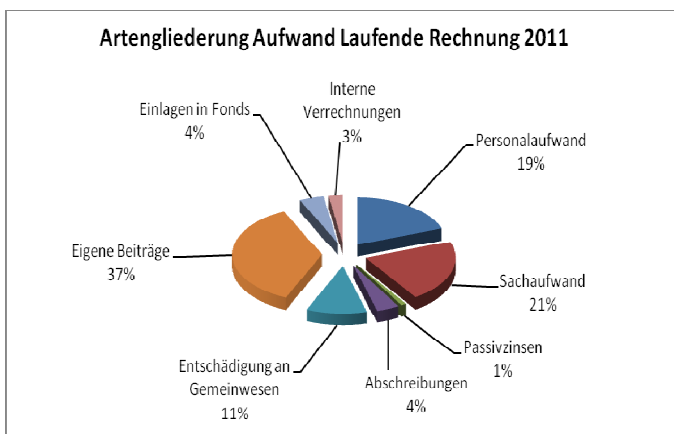
Konzessionen, Vermögenserträge, Entgelte, Rückerstattungen von Gemeinwesen, Beiträge für eigene Rechnungen und Entnahmen aus Spezialfonds.

Der Nettoaufwand notierte um 11% tiefer als veranschlagt.



Die Artengliederung bedeutet:

die Gliederung der Einnahmen und Ausgaben nach ihrem volkswirtschaftlichen Zweck beziehungsweise nach Arten (Personalaufwand, Sachaufwand, Passivzinsen, Steuern, Vermögenserträge, Entgelte, usw.). Die Graphik zeigt die prozentuale Kostenaufteilung auf den Ausgabenseite sowie die Zusammensetzung der Erträge.



d) Investitionsrechnung 2011

	Sport
340.562.04	Der Investitionsbeitrag an den Neubau des Sportzentrums Burkertsmatt betrug im Rechnungsjahr Fr. 4'949'250.00. Die Mehrausgaben gegenüber dem Budget sind teils durch die Teuerung sowie den veränderten Kostenverteiler aufgrund der gestiegenen Einwohnerzahl und teils auf die schnelle Baurealisierung zurückzuführen.
	Kantonsstrasse
610.561.01	Für die Strassenlärmsanierung wurde eine weitere Tranche von Fr. 44'000.00 fällig.
	Verkehr
620.501.06	Die 2. Tranche für Sofortmassnahmen beim Ausbau der Gwindenstrasse betrug Fr. 125'123.20.
620.501.08	Mit der Planung für die Neuerschliessung Gewerbezone Grossmatt wurde begonnen.
620.501.10	Die ersten Rechnungen von Fr. 6'240.75 im Zusammenhang mit dem Kreditabschluss „Strassenbelag Längen-/Steinhüslistrasse/Hofrain“ sind eingetroffen.
	Regionalverkehr
650.564.04	Die Trasseesanierung der BDWM-Bahn konnte abgeschlossen werden. Die Kreditabrechnung wird erstellt.
	Wasserversorgung
701.501.14	Die Arbeiten am Wasserleitungsersatz Längenstrasse kosteten weitere Fr. 311'721.10.
701.501.16	Fr. 75'599.50 wurden für die Erneuerung der Wasserleitung Hofrain fällig.
701.611.00	Die Wasseranschlussgebühren betragen Fr. 54'558.40.
	Abwasserbeseitigung
711.501.07	Es wurde ein weiterer Teilbetrag von Fr. 336'040.25 für die Weiterführung der Sanierung des Kanalisationsnetzes fällig.
711.501.09	Das Bauprojekt Abwasserleitung Habsburg-/Obere Dorfstrasse ist abgeschlossen. Die Kreditabrechnung wird erstellt.
711.611.00	Die Kanalisationsanschlussgebühren betragen Fr. 109'499.50.
	Abfallbewirtschaftung
721.501.02 721.501.03	Am Projekt Neugestaltung der Entsorgungssammelstellen Dorf und Friedlisberg sind erste Ingenieurleistungen erfolgt.

e) Bestandesrechnung

Die Bilanzsumme per 31.12.2011 beträgt Fr. 25,5 Mio.

Aktiven

Das Finanzvermögen beträgt Fr. 13,2 Mio. dies entspricht 52 % der Bilanzsumme. Das Verwaltungsvermögen beträgt Fr. 9,6 Mio. oder 38 % der Bilanzsumme. Die Spezialfinanzierungen betragen 2,6 Mio. oder 10% der Bilanzsumme.

Die Bilanz weist per 31. Dezember 2011 einen Debitorenbestand von Fr. 4,3 Mio. aus, dieser ist um 0,9 Mio. höher als per 31.12.2010. Der Grund dafür sind höhere Steuerausstände beim Abschluss, wobei die provisorische Rechnungsstellung auch um 1 Mio. höher ist als im Vorjahresvergleich.

Passiven

Das Fremdkapital beträgt Fr. 11,5 Mio. und entspricht 46% der Bilanzsumme. Der Eigenkapitalanteil ist mit einem ausgewiesenen Eigenkapital von Fr. 1,6 Mio. oder 6 %, die Spezialfinanzierungen inklusive passivierte Abschreibungen sind in der Bestandesrechnung mit Fr. 11,4 Mio. oder 48 % aufgeführt.

Der Kreditorenbestand ist mit Fr. 1,3 Mio. um rund Fr. 78'000 tiefer als im Vorjahr. Die kurzfristigen Schulden in Form eines befristeten festen Vorschusses betragen bei Rechnungsabschluss Fr. 6 Mio.

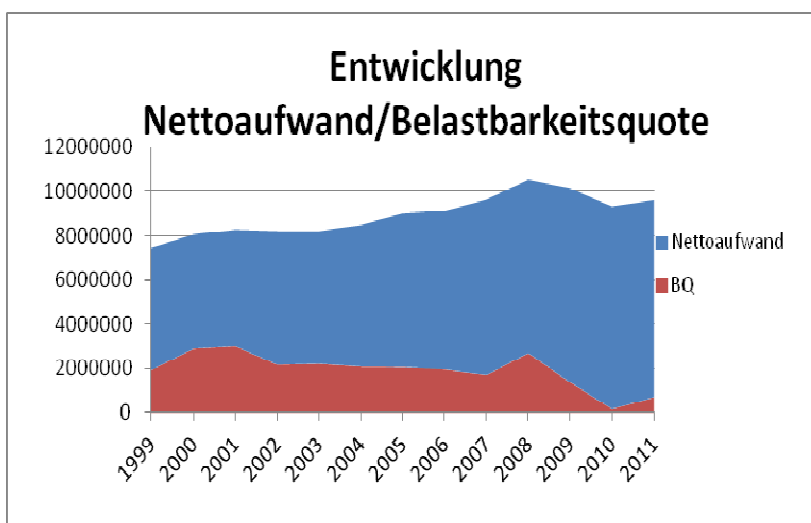
Das Eigenkapital beträgt Fr. 1,657 Mio. Dank des positiven Rechnungsabschlusses konnte eine Erhöhung um rund Fr. 0,338 Mio. erfolgen.

Die Einwohnergemeinde Rudolfstetten-Friedlisberg verfügte per Ende 2011 nur noch über eine Liquidität von Fr. 1'064'713.49. Aus dem aktiven Cash-Management flossen Zinserträge von insgesamt Fr. 1'815.31 zu. Bis Ende Jahr steigerte sich der feste Vorschuss auf 6 Mio. Franken Die Nettoschuld per Ende 2011 beträgt noch Fr. 4'399'675.00 oder Fr. 1'028.00 pro Einwohner.

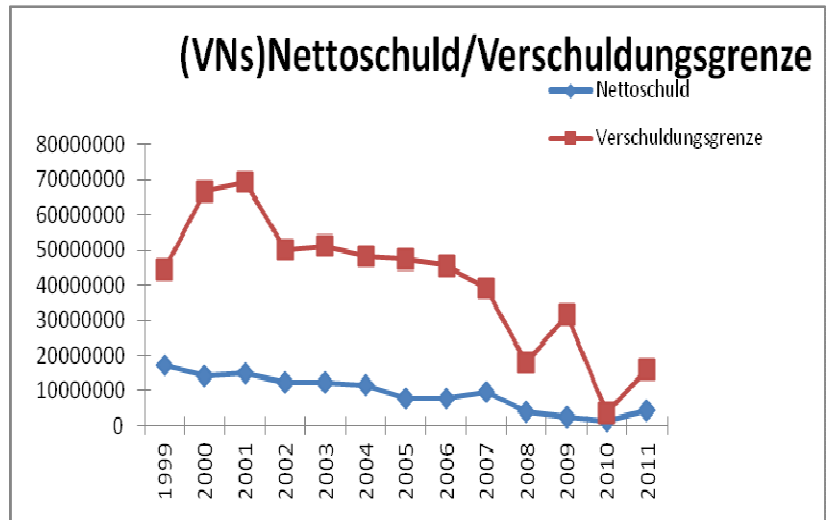
f) Grafiken und Kommentar zur Finanzentwicklung

Die **Belastbarkeitsquote** zeigt, welche Mittel aus der Laufenden Rechnung zur Verfügung stehen für Zinsen und Abschreibungen.

Die Belastbarkeitsquote 2011 beträgt nur 7 %. Eine Kennzahl von 25 % kann als normaler Wert betrachtet werden. Da momentan verhältnismässig wenig Schulden respektive feste Vorschüsse , vorhanden sind besteht noch kein unmittelbarer Handlungsbedarf.



Zur Ermittlung der **verzinslichen Nettoschuld** werden sämtliche Passiv- und Aktivpositionen saldiert, für welche die Gemeinde Zinsen zu zahlen hat oder Zinsen erhält. Nicht berücksichtigt werden beispielsweise die Debitoren und Kreditoren. Bei den Liegenschaften des Finanzvermögens werden die Nettoerträge kapitalisiert in Abzug gebracht. Die flüssigen Mittel werden mit einem Normwert berücksichtigt. Die verzinsliche Nettoschuld wird ausschliesslich zur Finanz- oder zur Liquiditätsplanung verwendet. Die Verschuldungsgrenze ist wieder angestiegen. Minimale Reserven konnten geschaffen werden.



Mit dem Ertragsüberschuss konnte das Eigenkapital für allfällige Bilanzfehlbeträge in der Zukunft gestärkt werden.

Die hohen Investitionsbeiträge haben nun erstmals wieder zu Abschreibungsaufwand geführt und die Rechnung mit Fr. 365'000 belastet.

Die Belastbarkeitsquote hat sich damit entschieden verbessert und die Finanzlage etwas entspannt.

Die Verschuldungsgrenze liegt wieder deutlich über der Verschuldung von zurzeit Fr. 6'000'000.

Der Gesamtsteuerertrag hat das budgetierte Steuersoll mit 1,4% knapp unterschritten. Der Nettoaufwand fiel gesamthaft um 11% tiefer aus.

Eine vorbildliche Budgetdisziplin sämtlicher Stellen sowie wesentlich günstigere Kantons- und Gemeindebeiträge führten schlussendlich zum erfreulichen Ergebnis.



Ergebnis

Rechnung

R Ergebnis EG

Einwohnergemeinde	Rechnung 2011		Voranschlag 2011		Rechnung 2010	
	Soll	Haben	Soll	Haben	Soll	Haben
90 LAUFENDE RECHNUNG						
900 Überschuss	12'614'957.53	12'614'957.53	12'929'590	12'929'590	12'012'761.78	12'012'761.78
Aufwand	12'276'879.48		12'929'590		11'693'792.81	
Ertrag		12'614'957.53		12'555'590		12'012'761.78
Ertragsüberschuss	338'078.05				318'968.97	
Aufwandüberschuss				374'000		
901 Belastbarkeit	1'081'379.08	1'081'379.08	687'310	687'310	534'176.83	534'176.83
Ertragsüberschuss	338'078.05				318'968.97	
Aufwandüberschuss				374'000		
Kapitaldienst	143'767.73	29'364.56	244'945	56'200	165'526.81	40'009.79
Liegenschaften Finanzvermögen	47'698.75	361'510.20	53'660	257'110	49'681.05	336'066.45
Abschreibungen	551'834.55		239'800			
Belastbarkeitsquote		690'504.32				158'100.59
Minus Belastbarkeitsquote			148'905			
91 INVESTITIONSRECHNUNG						
910 Nettoinvestitionen	5'433'421.10	5'433'421.10	2'748'000	2'748'000	3'779'694.25	3'779'694.25
Investitionsausgaben	5'433'421.10		2'748'000		3'779'694.25	
Investitionseinnahmen						
Nettoinvestitionszunahme		5'433'421.10		2'748'000		3'779'694.25
Nettoinvestitionsabnahme						
911 Finanzierung	5'433'421.10	5'433'421.10	3'122'000	3'122'000	3'779'694.25	3'779'694.25
Nettoinvestitionszunahme	5'433'421.10		2'748'000		3'779'694.25	
Nettoinvestitionsabnahme						
Abschreibungen		551'834.55		239'800		
Ertragsüberschuss		338'078.05				318'968.97
Einlagen in Spezialfonds						
Aufwandüberschuss			374'000			
Entnahmen aus Spezialfonds						
Finanzierungsüberschuss						
Finanzierungsfehlbetrag		4'543'508.50		2'882'200		3'460'725.28

Ergebnis

Rechnung

R Ergebnis Wasser

Wasserversorgung	Soll	Rechnung 2011 Haben	Soll	Voranschlag 2011 Haben	Soll	Rechnung 2010 Haben
90 LAUFENDE RECHNUNG						
900 Überschuss	666'450.40	666'450.40	619'030	619'030	663'462.80	663'462.80
Aufwand	666'450.40		619'030		663'462.80	
Ertrag		505'123.60		547'480		519'066.50
Ertragsüberschuss						
Aufwandüberschuss		161'326.80		71'550		144'396.30
901 Belastbarkeit	176'920.80	176'920.80	95'350	95'350	162'986.30	162'986.30
Ertragsüberschuss						
Aufwandüberschuss		161'326.80		71'550		144'396.30
Vorschussverzinsung						
Verpflichtungsverzinsung		15'594.00		23'800		18'590.00
Vorschussabtragung						
Belastbarkeitsquote						
Minus Belastbarkeitsquote	176'920.80		95'350		162'986.30	
91 INVESTITIONSRECHNUNG						
910 Nettoinvestitionen	387'320.60	387'320.60	1'140'000	1'140'000	228'395.15	228'395.15
Investitionsausgaben	387'320.60		1'140'000		13'878.25	
Investitionseinnahmen		54'558.40		880'000		228'395.15
Nettoinvestitionszunahme		332'762.20		260'000		
Nettoinvestitionsabnahme					214'516.90	
911 Finanzierung	494'089.00	494'089.00	331'550	331'550	214'516.90	214'516.90
Nettoinvestitionszunahme	332'762.20		260'000			
Nettoinvestitionsabnahme						214'516.90
Vorschussabtragung						
Ertragsüberschuss						
Aufwandüberschuss	161'326.80		71'550		144'396.30	
Finanzierungsüberschuss					70'120.60	
Finanzierungsfehlbetrag		494'089.00		331'550		

Ergebnis

Rechnung

R Ergebnis Abwasser

Abwasserbeseitigung	Soll	Rechnung 2011 Haben	Soll	Voranschlag 2011 Haben	Soll	Rechnung 2010 Haben
90 LAUFENDE RECHNUNG						
900 Überschuss	647'982.45	647'982.45	662'865	662'865	655'873.35	655'873.35
Aufwand	626'483.95		602'615		556'002.35	
Ertrag		647'982.45		662'865		655'873.35
Ertragsüberschuss	21'498.50		60'250		99'871.00	
Aufwandüberschuss						
901 Belastbarkeit	23'439.00	23'439.00	60'250	60'250	99'871.00	99'871.00
Ertragsüberschuss	21'498.50		60'250		99'871.00	
Aufwandüberschuss						
Vorschussverzinsung						
Verpflichtungsverzinsung		23'439.00		24'805		24'859.00
Vorschussabtragung						
Belastbarkeitsquote				35'445		75'012.00
Minus Belastbarkeitsquote	1'940.50					
91 INVESTITIONSRECHNUNG						
910 Nettoinvestitionen	372'438.80	372'438.80	240'000	240'000	434'425.10	434'425.10
Investitionsausgaben	372'438.80		149'000		274'750.45	
Investitionseinnahmen		109'499.50		240'000		434'425.10
Nettoinvestitionszunahme		262'939.30				
Nettoinvestitionsabnahme			91'000		159'674.65	
911 Finanzierung	262'939.30	262'939.30	151'250	151'250	259'545.65	259'545.65
Nettoinvestitionszunahme	262'939.30					
Nettoinvestitionsabnahme				91'000		159'674.65
Vorschussabtragung						
Ertragsüberschuss		21'498.50		60'250		99'871.00
Aufwandüberschuss						
Finanzierungsüberschuss			151'250		259'545.65	
Finanzierungsfehlbetrag		241'440.80				

Ergebnis

Rechnung

R Ergebnis Abfall

Abfallbewirtschaftung	Soll	Rechnung 2011 Haben	Soll	Voranschlag 2011 Haben	Soll	Rechnung 2010 Haben
90 LAUFENDE RECHNUNG						
900 Überschuss	949'366.45	949'366.45	895'665	895'665	921'186.05	921'186.05
Aufwand	903'955.00		884'870		858'166.45	
Ertrag		949'366.45		895'665		921'186.05
Ertragsüberschuss	45'411.45		10'795		63'019.60	
Aufwandüberschuss						
901 Belastbarkeit	45'411.45	45'411.45	10'795	10'795	63'019.60	63'019.60
Ertragsüberschuss	45'411.45		10'795		63'019.60	
Aufwandüberschuss						
Vorschussverzinsung						
Verpflichtungsverzinsung		6'872.00		5'665		7'549.00
Vorschussabtragung						
Belastbarkeitsquote		38'539.45		5'130		55'470.60
Minus Belastbarkeitsquote						
91 INVESTITIONSRECHNUNG						
910 Nettoinvestitionen	7'115.10	7'115.10	348'000	348'000		
Investitionsausgaben	7'115.10		348'000			
Investitionseinnahmen						
Nettoinvestitionszunahme		7'115.10		348'000		
Nettoinvestitionsabnahme						
911 Finanzierung	45'411.45	45'411.45	348'000	348'000	63'019.60	63'019.60
Nettoinvestitionszunahme	7'115.10		348'000			
Nettoinvestitionsabnahme						
Vorschussabtragung						
Ertragsüberschuss		45'411.45		10'795		63'019.60
Aufwandüberschuss						
Finanzierungsüberschuss	38'296.35				63'019.60	
Finanzierungsfehlbetrag				337'205		

LAUFENDE RECHNUNG

Rechnung

R LR Funkt ZZ 0,1,...

Nummer	Zusammenzug nach Aufgabenbereichen	Rechnung 2011		Voranschlag 2011		Rechnung 2010	
		Aufwand	Ertrag	Aufwand	Ertrag	Aufwand	Ertrag
	Laufende Rechnung	14'878'756.83	14'878'756.83	15'107'150	15'107'150	14'253'283.98	14'253'283.98
0	Allgemeine Verwaltung	1'747'760.70	387'114.15	1'756'965	249'500	1'726'460.05	307'356.10
	Nettoergebnis		1'360'646.55		1'507'465		1'419'103.95
1	Öffentliche Sicherheit	1'286'043.10	711'323.87	1'442'355	770'220	1'413'863.05	843'369.62
	Nettoergebnis		574'719.23		672'135		570'493.43
2	Bildung	3'100'276.95	74'184.90	3'169'880	66'550	3'207'958.70	73'937.94
	Nettoergebnis		3'026'092.05		3'103'330		3'134'020.76
3	Kultur, Freizeit	343'683.75	23'735.00	388'150	20'950	228'920.85	25'810.00
	Nettoergebnis		319'948.75		367'200		203'110.85
4	Gesundheit	1'107'946.90	666.00	1'212'890	950	837'932.25	
	Nettoergebnis		1'107'280.90		1'211'940		837'932.25
5	Soziale Wohlfahrt	2'136'527.55	444'377.15	2'362'165	384'650	2'049'088.15	325'470.50
	Nettoergebnis		1'692'150.40		1'977'515		1'723'617.65
6	Verkehr	814'063.40	7'840.70	970'630	14'500	894'507.25	13'574.00
	Nettoergebnis		806'222.70		956'130		880'933.25
7	Umwelt, Raumordnung	2'481'477.45	2'313'146.45	2'427'890	2'213'060	2'486'157.10	2'252'679.80
	Nettoergebnis		168'331.00		214'830		233'477.30
8	Volkswirtschaft	77'435.90	22'779.40	96'610	16'250	101'524.20	26'793.73
	Nettoergebnis		54'656.50		80'360		74'730.47
9	Finanzen, Steuern	1'783'541.13	10'893'589.21	1'279'615	11'370'520	1'306'872.38	10'384'292.29
	Nettoergebnis	9'110'048.08		10'090'905		9'077'419.91	

LAUFENDE RECHNUNG

Rechnung

R LR Funktion detailliert

Nummer	Einzelkonti nach Funktionen Einwohnergemeinde	Rechnung 2011		Voranschlag 2011		Rechnung 2010	
		Aufwand	Ertrag	Aufwand	Ertrag	Aufwand	Ertrag
	Laufende Rechnung	14'878'756.83	14'878'756.83	15'107'150	14'733'150	14'253'283.98	14'253'283.98
	Nettoergebnis				374'000		
0	Allgemeine Verwaltung	1'747'760.70	387'114.15	1'756'965	249'500	1'726'460.05	307'356.10
	Nettoergebnis		1'360'646.55		1'507'465		1'419'103.95
011	Legislative	75'100.70		82'390		74'883.85	
	Nettoergebnis		75'100.70		82'390		74'883.85
011.300.01	Finanzkommission	4'750.00		5'250		7'320.00	
011.300.02	Wahlbüro	13'276.25		15'000		6'137.50	
011.303.00	Sozialversicherungsbeiträge			700		169.10	
011.305.00	Unfall- & Krankenversicherungsbeiträge	11.15		250		74.65	
011.310.00	Büromaterial, Drucksachen, Inserate	42'683.05		43'900		46'381.70	
011.317.00	Spesenentschädigungen	1'063.40		2'400		1'700.95	
011.318.02	Porti	12'526.85		14'000		12'309.95	
011.319.00	Übriger Sachaufwand	790.00		890		790.00	
012	Gemeinderat	157'797.55		170'810		160'465.35	
	Nettoergebnis		157'797.55		170'810		160'465.35
012.300.01	Gemeinderat	107'199.60		107'200		107'199.60	
012.300.02	Kommissionen	3'720.00		3'550		3'720.00	
012.303.00	Sozialversicherungsbeiträge	7'544.60		7'000		7'327.10	
012.305.00	Unfall- & Krankenversicherungsbeiträge	323.05		700		1'063.60	
012.309.00	Übriger Personalaufwand	1'015.20		1'800		852.55	
012.310.00	Büromaterial, Drucksachen, Inserate	823.45		860		377.30	
012.317.01	Reise- und Pauschalspesen	28'747.30		32'600		28'634.15	
012.317.02	Ehren- und Repräsentationsspesen	7'724.35		11'500		10'567.05	
012.318.00	Dienstleistungen, Honorare	200.00		5'000		224.00	
012.319.00	Mitgliederbeiträge	500.00		600		500.00	
020	Gemeindeverwaltung	1'396'442.30	267'343.50	1'422'405	245'100	1'405'348.80	301'667.10
	Nettoergebnis		1'129'098.80		1'177'305		1'103'681.70
020.300.00	Steuerkommission			650		660.00	
020.301.00	Löhne	923'029.85		922'805		918'286.65	
020.303.00	Sozialversicherungsbeiträge	68'957.35		70'005		67'894.00	
020.304.00	Personalversicherungsbeiträge	77'531.85		80'750		76'971.75	

LAUFENDE RECHNUNG

Rechnung

R LR Funktion detailliert

Nummer	Einzelkonti nach Funktionen Einwohnergemeinde	Rechnung 2011		Voranschlag 2011		Rechnung 2010	
		Aufwand	Ertrag	Aufwand	Ertrag	Aufwand	Ertrag
020.305.00	Unfall- & Krankenversicherungsbeiträge	5'728.00		5'300		17'997.75	
020.309.00	Übriger Personalaufwand	23'473.60		19'800		17'543.55	
020.310.00	Büromaterial, Drucksachen, Inserate	20'082.75		30'000		27'494.20	
020.311.00	Anschaffungen von Mobilien	17'698.50		12'000		11'162.25	
020.311.20	Anschaffungen EDV-Hardware	14'710.75		14'400		10'779.15	
020.313.00	Verbrauchsmaterialien	10.45		100		20.90	
020.315.00	Unterhalt der Mobilien durch Dritte	868.35		3'650		1'414.10	
020.316.00	Mieten, Benützungskosten	15'046.70		15'500		15'336.10	
020.317.00	Spesenentschädigungen	6'049.00		6'650		6'285.25	
020.318.00	Dienstleistungen, Honorare	52'479.05		66'945		43'746.65	
020.318.01	Telefongebühren	8'334.50		10'500		7'699.10	
020.318.02	Porti	47'818.10		45'000		46'847.70	
020.318.03	Haftpflicht- und Sachversicherungen	15'564.90		15'850		15'521.05	
020.318.05	Neuzuzügerabend					3'281.30	
020.318.20	EDV-Dienstleistungen	55'508.10		59'300		74'091.55	
020.319.00	Übriger Sachaufwand	568.70		600		515.25	
020.351.00	Entsch für SL Steuerbezug	42'981.80		42'600		41'800.55	
020.431.01	Kanzleigegebühren		3'437.20		8'000		6'901.90
020.431.02	Baubewilligungsgebühren		73'730.05		35'000		57'639.45
020.431.04	Mahnspesen, Bearbeitungsgebühren		17'424.45		25'000		19'540.45
020.435.00	Verkäufe		805.00		750		1'201.50
020.436.00	Rückerstattungen		7'985.90		7'500		54'804.90
020.437.00	Baupolizei- und Steuerbussen		14'296.40		17'750		16'604.85
020.452.00	Rückerstattungen von Gemeinden		149'664.50		151'100		144'974.05
090	Verwaltungsliegenschaften	118'420.15	119'770.65	81'360	4'400	85'762.05	5'689.00
	Nettoergebnis	1'350.50			76'960		80'073.05
090.301.00	Löhne	7'333.50		8'000		10'473.65	
090.303.00	Sozialversicherungsbeiträge	867.00		650		686.90	
090.305.00	Unfall- & Krankenversicherungsbeiträge	40.15		100		128.60	
090.311.00	Anschaffungen von Mobilien					180.75	
090.312.00	Wasser, Energie, Heizungsmaterial	24'480.75		31'700		31'866.35	
090.313.00	Verbrauchsmaterialien	649.55		1'100		803.10	
090.314.00	Baulicher Unterhalt durch Dritte	49'048.25		20'950		24'298.75	
090.315.00	Unterhalt der Mobilien	3'005.60		1'000		172.00	
090.318.00	Dienstleistungen, Versicherungen etc.	22'541.85		6'910		6'966.00	
090.318.01	Telefongebühren	304.00		250		318.00	

LAUFENDE RECHNUNG

Rechnung

R LR Funktion detailliert

Nummer	Einzelkonti nach Funktionen Einwohnergemeinde	Rechnung 2011		Voranschlag 2011		Rechnung 2010	
		Aufwand	Ertrag	Aufwand	Ertrag	Aufwand	Ertrag
090.390.00	Interne Verrechnungen	10'149.50		10'700		9'867.95	
090.427.00	Liegenschaftserträge		116'666.65				
090.434.00	Benützungsgebühren Lindenhof/Zehntenkell		2'982.00		4'250		4'299.50
090.436.00	Rückerstattungen		122.00		150		1'389.50
1	Öffentliche Sicherheit Nettoergebnis	1'286'043.10	711'323.87 574'719.23	1'442'355	770'220 672'135	1'413'863.05	843'369.62 570'493.43
100	Rechtswesen Nettoergebnis	544'980.95	275'103.02 269'877.93	577'190	272'000 305'190	531'481.65	268'493.62 262'988.03
100.301.00	Löhne	303'125.45		302'850		290'672.85	
100.303.00	Sozialversicherungsbeiträge	22'676.70		24'300		21'167.30	
100.304.00	Personalversicherungsbeiträge	28'347.30		30'750		27'496.05	
100.305.00	Unfall- & Krankenversicherungsbeiträge	1'831.65		1'850		5'976.50	
100.309.00	Übriger Personalaufwand	3'220.60		1'250		6'551.55	
100.310.00	Büromaterial, Drucksachen, Inserate	9'136.75		11'000		9'384.10	
100.311.00	Anschaffungen von Mobilien	21'657.45		24'000			
100.314.00	Baulicher Unterhalt durch Dritte	15'974.55		15'000			
100.315.00	Unterhalt Mobilien durch Dritte			500			
100.316.00	Büromiete	15'380.25		11'200			
100.317.00	Spesenentschädigungen	226.20		1'150		854.20	
100.318.00	Dienstleistungen, Honorare	21'887.00		28'000		25'236.45	
100.318.20	EDV-Dienstleistungen	17'140.15		18'600		45'735.90	
100.319.00	Mitgliederbeiträge	240.00		250		240.00	
100.352.00	Beiträge an Amtsvormundschaft	66'407.40		79'000		74'472.90	
100.352.01	Beitrag Reg. Zivilstandsamt Bremgarten	17'729.50		27'490		23'693.85	
100.431.00	Gebühren Einwohnerkontrolle		47'414.65		58'000		55'077.20
100.431.01	Gebühren Betreibungsamt		219'363.37		205'000		202'532.42
100.431.02	Gebühren Einbürgerungen		4'075.00		6'000		9'500.00
100.436.00	Rückerstattungen		4'250.00		3'000		1'384.00
110	Polizei Nettoergebnis	133'945.75	133'945.75	179'250	179'250	104'624.50	200.00 104'424.50
110.352.00	Beitrag an Regionalpolizei	133'945.75		179'250		104'624.50	
110.437.00	Polizeibussen						200.00
140	Feuerwehr	277'186.10	142'040.40	283'730	142'850	260'563.60	132'839.15

LAUFENDE RECHNUNG

Rechnung

R LR Funktion detailliert

Nummer	Einzelkonti nach Funktionen Einwohnergemeinde	Rechnung 2011		Voranschlag 2011		Rechnung 2010	
		Aufwand	Ertrag	Aufwand	Ertrag	Aufwand	Ertrag
	Nettoergebnis		135'145.70		140'880		127'724.45
140.300.00	Kommissionen	14'430.00		14'450		12'987.20	
140.301.00	Löhne und Sold	88'056.15		89'350		77'018.45	
140.303.00	Sozialversicherungsbeiträge	544.20		650		354.30	
140.305.00	Unfall- & Krankenversicherungsbeiträge	90.25		850		766.45	
140.309.00	Übriger Personalaufwand	19'595.15		22'700		17'229.00	
140.310.00	Büromaterial, Drucksachen, Inserate	2'189.80		2'350		3'215.90	
140.311.00	Anschaffungen von Mobilien	46'496.55		47'100		42'773.75	
140.312.00	Wasser, Energie, Heizungsmaterial	1'243.40		1'500		1'171.20	
140.313.00	Verbrauchsmaterial	10'876.85		14'250		9'906.90	
140.314.00	Baulicher Unterhalt durch Dritte					585.25	
140.315.00	Unterhalt von Mobilien durch Dritte	13'935.15		13'650		15'700.00	
140.316.00	Mieten, Benützungskosten	2'316.60		400		1'687.45	
140.317.00	Spesenentschädigungen	6'023.40		7'400		5'529.50	
140.318.00	Dienstleistungen, Honorare	1'407.70		600		1'407.70	
140.318.01	Telefongebühren	2'842.65		3'300		2'816.00	
140.318.02	Porti	346.00		400		170.00	
140.318.03	Haftpflicht- und Sachversicherungen	3'767.65		4'350		3'943.75	
140.319.00	Übriger Sachaufwand	1'552.00		1'450		1'393.00	
140.330.00	Abschreib. Feuerwehrpflichtersatz	1'196.60		500		1'710.80	
140.351.00	Kantonale Feuerwehralarmstelle	3'900.00		4'250		4'030.00	
140.352.01	Hydrantenentschädigung	56'376.00		54'230		56'167.00	
140.430.00	Feuerwehropflichtersatz		120'511.25		124'000		118'485.15
140.436.00	Rückerstattungen		6'214.25		6'000		1'735.00
140.437.00	Feuerwehribussen				200		
140.439.00	Eingang abgeschriebener Feuerwehrsteuern		52.10		50		19.00
140.451.00	Rückerstattungen Kanton		2'662.80				
140.461.00	Beiträge AVA aus dem Löschfonds		12'600.00		12'600		12'600.00
150	Militär	7'672.95	5'450.00	7'700	5'700	8'341.60	5'490.00
	Nettoergebnis		2'222.95		2'000		2'851.60
150.301.00	Löhne	6'593.00		6'600		6'420.75	
150.303.00	Sozialversicherungsbeiträge	498.00		550		470.80	
150.304.00	Personalversicherungsbeiträge	528.00		450		513.60	
150.305.00	Unfall- & Krankenversicherungsbeiträge	33.95		50		127.05	
150.310.00	Büromaterial, EDV-Aufwendungen	20.00		50		20.00	
150.390.00	Interne Verrechnung					789.40	

LAUFENDE RECHNUNG

Rechnung

R LR Funktion detailliert

Nummer	Einzelkonti nach Funktionen Einwohnergemeinde	Rechnung 2011		Voranschlag 2011		Rechnung 2010	
		Aufwand	Ertrag	Aufwand	Ertrag	Aufwand	Ertrag
150.451.00	Rückerstattungen des Kantons		5'450.00		5'700		5'490.00
160	Zivilschutz	71'707.90	38'181.00	106'255	61'440	142'151.70	69'646.85
	Nettoergebnis		33'526.90		44'815		72'504.85
160.314.00	Baulicher Unterhalt durch Dritte	1'934.65					
160.352.00	Entschädigung an Reg. Zivilschutz	52'454.85		77'855		98'104.90	
160.352.01	Gemeindebeitrag an RFO	6'518.40		8'400		5'551.80	
160.380.00	Einlage Ersatzbeitr. Schutzraumbauten	10'800.00		20'000		38'495.00	
160.430.00	Ersatzbeiträge für Schutzraumbauten		10'800.00		20'000		38'495.00
160.480.00	Entnahme Ersatzbeiträge aus Sicherheitsl		27'381.00		41'440		31'151.85
161	Regionale Zivilschutzorg. Mutschellen	250'549.45	250'549.45	288'230	288'230	366'700.00	366'700.00
161.300.00	Kommissionen	230.00		1'040		1'880.00	
161.301.00	Löhne	25'599.85		40'535		41'080.25	
161.303.00	Sozialversicherungsbeiträge	1'045.40		1'645		2'038.35	
161.309.00	Übriger Personalaufwand und Kurse	45'872.75		42'695		46'530.05	
161.310.00	Büromaterial, Drucksachen, Inserate	2'408.75		2'625		2'042.65	
161.311.01	Anschaffungen von Mobilien und Geräten	28'781.40		35'700		113'314.70	
161.311.02	Anschaffungen Büromobiliar und EDV					3'190.90	
161.311.03	Anschaffungen für ZS-Anlage			600			
161.312.00	Wasser, Energie, Heizungsmaterial	9'034.65		13'100		8'406.00	
161.313.00	Verbrauchsmaterialien	920.95		4'000		1'851.40	
161.314.00	Baulicher Unterhalt Reg. ZS-Anlage	769.20		8'000		3'240.30	
161.315.00	Unterhalt der Mobilien durch Dritte	3'243.45		4'480		2'799.75	
161.316.00	Mieten, Benützungskosten	400.00					
161.317.00	Spesenentschädigungen			70			
161.318.00	Dienstleistungen, Honorare	5'970.65		6'765		6'208.50	
161.318.01	Telefongebühren	2'573.85		4'620		3'081.00	
161.318.02	Porti	1'511.95		2'250		1'389.35	
161.318.03	Haftpflicht- und Sachversicherungen	7'379.20		8'160		7'051.70	
161.318.04	Kommunale Übungen	40'665.00		45'055		55'709.85	
161.318.05	Fahrzeuge	19'043.35		18'400		16'048.80	
161.318.06	Telefongebühren Sirenen	2'358.50				2'560.85	
161.319.00	Verbandsbeiträge	289.30		300		286.60	
161.352.00	Verwaltungskostenentschädigung	52'451.25		48'190		47'989.00	
161.434.00	Benützungsgebühren				5'710		
161.436.00	Rückerstattungen		13'705.00		13'450		1'225.00

LAUFENDE RECHNUNG

Rechnung

R LR Funktion detailliert

Nummer	Einzelkonti nach Funktionen Einwohnergemeinde	Rechnung 2011		Voranschlag 2011		Rechnung 2010	
		Aufwand	Ertrag	Aufwand	Ertrag	Aufwand	Ertrag
161.452.00	Beiträge von Gemeinden		175'134.45		263'320		336'115.00
161.452.01	Beiträge von Verbandsgemeinden SanPo		5'710.00		5'750		5'710.00
161.460.00	Bundesbeiträge						23'650.00
161.461.00	Kantonsbeiträge		56'000.00				
2	Bildung	3'100'276.95	74'184.90	3'169'880	66'550	3'207'958.70	73'937.94
	Nettoergebnis		3'026'092.05		3'103'330		3'134'020.76
200	Kindergarten	143'854.70	54'999.45	140'790	54'400	146'347.30	53'589.49
	Nettoergebnis		88'855.25		86'390		92'757.81
200.301.00	Löhne des Betriebspersonals	18'752.15		16'000		20'525.00	
200.302.00	Kindergärtnerinnen	5'040.00		4'400			
200.303.00	Sozialversicherungsbeiträge	1'670.35		1'500		1'526.50	
200.305.00	Unfallversicherungsprämien	63.40		150		371.30	
200.309.00	Übriger Personalaufwand					120.00	
200.310.00	Schulmaterialien, Drucksachen	14'160.70		15'900		20'161.75	
200.311.00	Anschaffungen von Mobilien	6'427.60		4'550		6'900.50	
200.312.00	Wasser, Energie, Heizmaterialien	18'957.55		21'080		19'198.50	
200.313.00	Reinigungs- & Verbrauchsmaterial	279.35		1'200		2'533.50	
200.314.00	Baulicher Unterhalt durch Dritte	16'640.90		11'460		10'897.60	
200.317.00	Spesenentschädigungen	123.35		1'500		1'182.95	
200.317.01	Schulreisen	2'866.95		4'850		3'811.60	
200.317.02	Schwimmunterricht			500			
200.317.03	Schülertransporte	21'760.00		15'000		13'170.00	
200.318.01	Telefongebühren	3'273.15		2'600		3'162.80	
200.318.02	Porti	29.85		100		69.00	
200.318.03	Haftpflicht- und Sachversicherungen	3'015.95		2'800		3'016.00	
200.352.00	Betriebskostenbeitr. an andere Gemeinden	4'480.00		7'200		12'070.00	
200.390.00	Interne Verrechnungen	26'313.45		30'000		27'630.30	
200.427.00	Liegenschaftserträge		53'238.00		52'400		52'368.00
200.436.00	Rückerstattungen		1'761.45		2'000		1'221.49
210	Volksschule Allgemein	234'770.50	11'694.20	248'290	4'850	340'707.50	12'820.00
	Nettoergebnis		223'076.30		243'440		327'887.50
210.302.02	Schulämter	5'000.00		6'500		4'900.00	
210.302.03	Löhne der Lehrkräfte	54'634.60		36'550		50'749.75	
210.303.00	Sozialversicherungsbeiträge	4'071.80		2'900		3'786.80	

LAUFENDE RECHNUNG

Rechnung

R LR Funktion detailliert

Nummer	Einzelkonti nach Funktionen Einwohnergemeinde	Rechnung 2011		Voranschlag 2011		Rechnung 2010	
		Aufwand	Ertrag	Aufwand	Ertrag	Aufwand	Ertrag
210.305.00	Unfallversicherungsprämien	1'898.75		1'900		428.30	
210.309.00	Übriger Personalaufwand	5'051.20		8'500		13'727.30	
210.310.00	Schulmaterialien, Drucksachen	66'759.50		69'200		96'057.35	
210.311.00	Anschaffungen von Mobilien	8'540.50		8'090		2'998.25	
210.311.20	EDV-Anschaffungen	4'949.25		14'000		77'394.35	
210.313.00	Unkosten und Verpflegung Veranstaltungen	5'765.50		7'750		5'081.10	
210.315.00	Unterhalt der Mobilien durch Dritte	1'494.00		2'400		2'703.70	
210.316.01	Kopiergerät	12'578.90		11'000		12'357.05	
210.317.01	Reisen, Exkursionen, Konzentrationswoche	22'052.95		24'750		13'400.65	
210.317.02	Schwimmunterricht	262.00		1'000		65.20	
210.317.04	Klassenlager	7'403.95		7'750		5'005.60	
210.318.00	Dienstleistungen, Honorare	13'782.95		22'750		13'879.50	
210.318.01	Telefongebühren	1'924.30		2'200		2'456.15	
210.318.02	Porti	781.95		100		783.05	
210.318.20	EDV-Dienstleistungen	17'818.40		20'950		34'933.40	
210.433.00	Elternbeiträge an Aufgabenhilfe		4'410.00		4'800		9'740.00
210.436.00	Rückerstattungen		7'284.20		50		3'080.00
211	Handarbeit, Hauswirtschaft	15'563.20		18'900		26'723.10	
	Nettoergebnis		15'563.20		18'900		26'723.10
211.310.00	Schulmaterialien, Drucksachen	15'563.20		17'900		19'449.05	
211.311.00	Anschaffungen von Mobilien			500		5'940.00	
211.315.00	Unterhalt der Mobilien durch Dritte			500		1'334.05	
212	Musikschule	126'237.85		143'050		133'531.50	
	Nettoergebnis		126'237.85		143'050		133'531.50
212.310.00	Schulmaterialien, Drucksachen	60.30		450		82.00	
212.311.00	Anschaffung von Mobilien			500			
212.352.00	Beitrag an Allgemeine Musikschule	126'177.55		142'100		133'449.50	
213	Schulanlagen	455'065.50		461'100		440'754.55	
	Nettoergebnis		7'491.25		7'300		7'528.45
			447'574.25		453'800		433'226.10
213.301.00	Löhne	229'173.85		226'750		225'405.40	
213.303.00	Sozialversicherungsbeiträge	17'919.15		16'500		16'553.90	
213.304.00	Personalversicherungsbeiträge	18'934.80		19'100		18'266.40	
213.305.00	Unfall- & Krankenversicherungsbeiträge	1'299.05		1'150		4'298.10	
213.306.00	Dienstkleider	112.30		100		96.85	

LAUFENDE RECHNUNG

Rechnung

R LR Funktion detailliert

Nummer	Einzelkonti nach Funktionen Einwohnergemeinde	Rechnung 2011		Voranschlag 2011		Rechnung 2010	
		Aufwand	Ertrag	Aufwand	Ertrag	Aufwand	Ertrag
213.309.00	Übriger Personalaufwand	1'058.15		1'900		826.30	
213.310.00	Büromaterial, Drucksachen, Inserate	145.50		300		212.25	
213.311.00	Anschaffungen von Mobilien	13'066.50		13'100		10'617.05	
213.312.00	Wasser, Energie, Heizmaterialien	71'761.15		78'350		69'232.95	
213.313.00	Verbrauchsmaterialien	19'807.90		19'500		19'545.70	
213.314.00	Baulicher Unterhalt durch Dritte	55'399.85		58'500		49'170.50	
213.315.00	Unterhalt der Mobilien durch Dritte	1'662.45		1'500		2'290.10	
213.316.00	Lagerraummiete	1'380.00					
213.317.00	Spesenentschädigungen	277.50		400		509.70	
213.318.00	Dienstleistungen, Honorare	4'179.00		5'500		4'637.65	
213.318.01	Telefongebühren	572.50		700		615.70	
213.318.02	Porti	66.00		50		38.00	
213.318.03	Haftpflicht- und Sachversicherungen	14'330.80		13'200		14'330.80	
213.319.00	Mitgliederbeiträge	160.00		200		160.00	
213.390.00	Interne Verrechnungen	3'759.05		4'300		3'947.20	
213.434.00	Benützungsgebühren Mehrzweckraum		5'595.70		5'000		6'367.35
213.436.00	Rückerstattungen		895.55		1'300		161.10
213.490.01	Anteil Kultur		500.00		500		500.00
213.490.02	Anteil Sport		500.00		500		500.00
218	Schulgelder und Besoldungsanteile Nettoergebnis	1'724'531.85		1'793'100		1'707'011.15	
			1'724'531.85		1'793'100		1'707'011.15
218.352.00	Schulgelder an andere Gemeinden	318'401.85		392'900		321'805.15	
218.361.00	Besoldungsanteile an Kanton	560'073.90		543'900		497'153.80	
218.362.00	Besoldungsanteile an Gemeinden	846'056.10		856'300		888'052.20	
219	Volksschule Uebrigtes Nettoergebnis	144'503.35		128'150		139'988.20	
			144'503.35		128'150		139'988.20
219.300.00	Kommissionen, Schulpflege	30'000.00		30'000		30'000.00	
219.301.00	Löhne	56'141.00		58'350		57'594.10	
219.303.00	Sozialversicherungsbeiträge	6'521.35		5'900		6'499.80	
219.304.00	Personalversicherungsbeiträge	4'191.00		4'250		4'092.60	
219.305.00	Unfall- & Krankenversicherungsbeiträge	388.65		500		1'299.00	
219.309.00	Übriger Personalaufwand	3'014.50		5'000		5'163.50	
219.310.00	Büro- und Schulmaterialien, Drucksachen	2'538.00		4'500		2'203.40	
219.317.00	Spesenentschädigungen	12'674.85		13'900		10'385.20	
219.318.00	Dienstleistungen, Honorare	28'254.50		4'000		21'929.10	

LAUFENDE RECHNUNG

Rechnung

R LR Funktion detailliert

Nummer	Einzelkonti nach Funktionen Einwohnergemeinde	Rechnung 2011		Voranschlag 2011		Rechnung 2010	
		Aufwand	Ertrag	Aufwand	Ertrag	Aufwand	Ertrag
219.318.02	Porti	659.50		1'500		701.50	
219.319.00	Mitgliederbeiträge	120.00		250		120.00	
220	Sonderschulung Nettoergebnis	2'485.00		1'500		1'498.55	
			2'485.00		1'500		1'498.55
220.310.00	Büro- und Schulmaterialien, Drucksachen	2'485.00		1'500		1'498.55	
230	Berufsbildung Nettoergebnis	253'265.00		235'000		271'396.85	
			253'265.00		235'000		271'396.85
230.361.00*	Schulgelder an Kantonale Schulen	127'398.30		75'000		112'638.50	
230.364.00	Schulgelder an Berufsschulen	125'866.70		160'000		158'758.35	
3	Kultur, Freizeit Nettoergebnis	343'683.75		388'150		228'920.85	
			23'735.00		20'950		25'810.00
			319'948.75		367'200		203'110.85
300	Kulturförderung Nettoergebnis	107'431.95		126'900		103'448.00	
			10'055.00		10'300		10'340.00
			97'376.95		116'600		93'108.00
300.300.00	Kulturkommission	2'398.10		3'400		3'740.00	
300.303.00	Sozialversicherungsbeiträge					49.80	
300.310.00	Büromaterial, Drucksachen, Inserate	22'147.85		20'200		21'671.90	
300.311.00	Anschaffung von Mobilien					2'521.60	
300.313.00	Verbrauchsmaterialien					500.00	
300.318.00	Dienstleistungen, Honorare					313.45	
300.318.02	Porti	886.35		500		1'077.40	
300.318.05	Bundesfeier	14'211.30		9'950		12'025.80	
300.318.06	Jungbürgeraufnahme	3'070.05		3'000		2'514.85	
300.318.08	Anlässe Standortmarketing	7'816.75		30'000		20'572.00	
300.362.00	Beitrag an Zentrumsbibliothek	49'642.50		52'050		30'714.00	
300.365.00	Beiträge an Vereine	3'000.00		3'000		3'300.00	
300.390.00	Interne Verrechnungen	3'759.05		4'300		3'947.20	
300.390.01	Benützung Schulanlagen	500.00		500		500.00	
300.436.00	Rückerstattungen						
			10'055.00		10'300		10'340.00
330	Parkanlagen, Wanderwege Nettoergebnis	10'376.60		15'600		11'868.15	
			10'376.60		15'600		2'690.00
							9'178.15
330.312.00	Wasser, Energie	225.85		200		327.45	
330.313.00	Verbrauchsmaterialien	632.90		300		77.95	

LAUFENDE RECHNUNG

Rechnung

R LR Funktion detailliert

Nummer	Einzelkonti nach Funktionen Einwohnergemeinde	Rechnung 2011		Voranschlag 2011		Rechnung 2010	
		Aufwand	Ertrag	Aufwand	Ertrag	Aufwand	Ertrag
330.314.00	Baulicher Unterhalt durch Dritte	80.20		4'350		1'554.80	
330.319.00	Mitgliederbeiträge	40.00		50		40.00	
330.390.00	Interne Verrechnungen	9'397.65		10'700		9'867.95	
330.436.00	Rückerstattungen						2'690.00
340	Sport	200'792.50		221'200		90'094.75	
	Nettoergebnis		200'792.50		221'200		90'094.75
340.352.00	Betriebsbeitr. Sportzentrum Burkertsmatt	195'840.70		212'700		85'105.30	
340.365.00	Beiträge an Vereine	3'700.00		3'700		3'700.00	
340.390.00	Benützung Schulanlagen	1'251.80		4'800		1'289.45	
351	Lager	25'082.70	13'680.00	24'450	10'650	23'509.95	12'780.00
	Nettoergebnis		11'402.70		13'800		10'729.95
351.301.00	Leiterentschädigungen	1'120.00		1'600		1'200.00	
351.317.00	Beiträge an Skilager	23'962.70		22'850		22'309.95	
351.436.00	Elternbeiträge an Lagerkosten		13'680.00		10'650		12'780.00
4	Gesundheit	1'107'946.90	666.00	1'212'890	950	837'932.25	
	Nettoergebnis		1'107'280.90		1'211'940		837'932.25
400	Spitäler	760'024.85		652'400		608'015.90	
	Nettoergebnis		760'024.85		652'400		608'015.90
400.361.00	Betriebsdef.-Beiträge an Kantonsspitäler	725'564.00		652'400		567'300.00	
400.364.00	Betriebsdefizitbeiträge	34'460.85				40'715.90	
440	Haus- und Krankenpflege	330'022.65		536'190		208'304.10	
	Nettoergebnis		330'022.65		536'190		208'304.10
440.319.00	Mitgliederbeiträge	190.00		190		190.00	
440.361.00	Beiträge an Pflegeheime	75'341.35		318'750			
440.365.01	Beitrag an Spitexverein Mutschellen	213'208.00		213'250		208'114.10	
440.365.02	Beitrag an Kinderspitex	6'283.30		4'000			
440.365.04	Stützpunktverlegung Spitex Mutschellen	35'000.00					
460	Schulgesundheitsdienst	17'749.40	666.00	23'900	950	21'232.25	
	Nettoergebnis		17'083.40		22'950		21'232.25
460.301.00	Löhne	8'072.05		8'500		11'256.60	
460.303.00	Sozialversicherungsbeiträge	368.95		250		560.35	

LAUFENDE RECHNUNG

Rechnung

R LR Funktion detailliert

Nummer	Einzelkonti nach Funktionen Einwohnergemeinde	Rechnung 2011		Voranschlag 2011		Rechnung 2010	
		Aufwand	Ertrag	Aufwand	Ertrag	Aufwand	Ertrag
460.305.00	Unfall- & Krankenversicherungsbeiträge			50		110.80	
460.313.00	Verbrauchsmaterialien, Lebensmittel	1'679.30		2'100		1'294.20	
460.318.00	Dienstleistungen, Honorare	7'629.10		13'000		8'010.30	
460.434.00	Elternbeiträge		666.00		800		
460.461.00	Kantonsbeiträge				150		
470	Lebensmittelkontrolle	150.00		400		380.00	
	Nettoergebnis		150.00		400		380.00
470.318.00	Dienstleistungen, Honorare	150.00		400		280.00	
470.319.00	Mitgliederbeiträge					100.00	
5	Soziale Wohlfahrt	2'136'527.55	444'377.15	2'362'165	384'650	2'049'088.15	325'470.50
	Nettoergebnis		1'692'150.40		1'977'515		1'723'617.65
500	Sozialversicherung	47'473.00	6'340.50	47'700	6'150	43'979.45	6'226.50
	Nettoergebnis		41'132.50		41'550		37'752.95
500.301.00	Löhne	40'087.45		40'300		36'423.85	
500.303.00	Sozialversicherungsbeiträge	3'026.25		2'950		2'678.85	
500.304.00	Personalversicherungsbeiträge	4'117.80		4'200		4'020.60	
500.305.00	Unfall- & Krankenversicherungsbeiträge	241.50		250		856.15	
500.451.00	Entschädigungen des Kantons		6'340.50		6'150		6'226.50
540	Jugend	350'095.55	37'412.25	385'880	36'000	291'865.15	13'834.40
	Nettoergebnis		312'683.30		349'880		278'030.75
540.352.00	Beiträge an Mütterber und Säuglingsfürs	21'135.00		21'250		20'750.00	
540.364.00	Beiträge an Komm. Jugend und Freizeit	89'716.60		90'100		72'905.65	
540.365.01	Elternbriefe Pro Juventute	985.00		850		1'047.00	
540.365.02	Defizitbeitrag Mittagstisch	21'164.00		13'500		17'904.50	
540.365.04	Beiträge an Kinderkrippenplätze	33'577.45		48'000		37'850.00	
540.365.05	Mitgliederbeitrag	5'650.00		5'200		6'800.00	
540.365.06	Tagesfamilienplatzvermittlung	5'174.70		3'800		1'041.20	
540.365.07	Begleitete Besuchstage	290.55		300		286.80	
540.366.00	Versorgungskosten	172'402.25		202'880		133'280.00	
540.436.00	Rückerstattungen		37'412.25		36'000		13'834.40
550	Invalidität	480.00				352.00	
	Nettoergebnis		480.00				352.00

LAUFENDE RECHNUNG

Rechnung

R LR Funktion detailliert

Nummer	Einzelkonti nach Funktionen Einwohnergemeinde	Rechnung 2011		Voranschlag 2011		Rechnung 2010	
		Aufwand	Ertrag	Aufwand	Ertrag	Aufwand	Ertrag
550.365.00	Beiträge an Private Institutionen	480.00				352.00	
580	Allgemeine Fürsorge Nettoergebnis	965'201.80	469.40	1'078'115	500	974'943.30	530.00
			964'732.40		1'077'615		974'413.30
580.301.00	Löhne	13'580.45		13'450		12'274.40	
580.303.00	Sozialversicherungsbeiträge	1'014.70		1'100		892.95	
580.304.00	Personalversicherungsbeiträge	1'372.20		1'400		1'339.80	
580.305.00	Unfall- & Krankenversicherungsbeiträge	81.10		100		285.75	
580.313.00	Verbrauchsmaterialien	536.15		400		526.50	
580.318.00	Betagtenbetreuung	16'681.15		14'000		12'154.05	
580.319.00	Mitgliederbeiträge	550.00		550		550.00	
580.361.00	Beiträge an Kanton	834'359.70		956'000		858'039.85	
580.364.00	Beiträge an Beratungsstellen	90'828.25		86'565		84'430.00	
580.365.00	Beiträge an Private Institutionen	6'198.10		4'550		4'450.00	
580.435.00	Verkäufe		469.40		500		530.00
581	Sozialhilfe Nettoergebnis	569'241.45	351'747.55	632'500	287'000	532'673.65	259'131.55
			217'493.90		345'500		273'542.10
581.366.00	Materielle Hilfe an Private	1'381.00					
581.366.01	Materielle Hilfe an Schweizer	277'140.45		310'000		310'360.60	
581.366.02	Materielle Hilfe an Ausländer	225'387.55		235'000		156'374.90	
581.366.03	Materielle Hilfe an Asylbewerber	65'332.45		75'000		63'467.90	
581.366.04	Elternschaftsbeihilfe			12'500		2'470.25	
581.436.01	Rückerstattungen von Schweizern		70'956.80		75'000		96'702.05
581.436.02	Rückerstattungen von Ausländern		68'969.10		50'000		32'991.05
581.436.03	Rückerstattungen von Asylbewerbern		8'382.35		2'000		3'142.90
581.450.02	Rückerstattungen Bund für Asylbewerber		115'914.60		110'000		114'850.60
581.451.01	Kostenersatz durch Kanton für Schweizer		35'054.00		25'000		7'255.00
581.461.00	Beiträge des Kantons		52'470.70		25'000		4'189.95
582	Sozialdienst Nettoergebnis	204'035.75	48'407.45	217'970	55'000	205'274.60	45'748.05
			155'628.30		162'970		159'526.55
582.301.00	Löhne	39'283.40		36'900		35'887.15	
582.303.00	Sozialversicherungsbeiträge	2'985.30		2'900		2'595.80	
582.304.00	Personalversicherungsbeiträge	2'693.40		2'550		2'458.80	
582.305.00	Unfall- & Krankenversicherungsbeiträge	236.55		620		737.40	
582.318.00	Dienstleistungen, Honorare	32'857.65		25'000		19'908.00	

LAUFENDE RECHNUNG

Rechnung

R LR Funktion detailliert

Nummer	Einzelkonti nach Funktionen Einwohnergemeinde	Rechnung 2011		Voranschlag 2011		Rechnung 2010	
		Aufwand	Ertrag	Aufwand	Ertrag	Aufwand	Ertrag
582.366.00	Unterhaltsbeiträge	125'979.45		150'000		143'687.45	
582.436.00	Rückerstattungen		31'363.15		40'000		40'659.35
582.461.00	Beiträge des Kantons		17'044.30		15'000		5'088.70
6	Verkehr	814'063.40	7'840.70	970'630	14'500	894'507.25	13'574.00
	Nettoergebnis		806'222.70		956'130		880'933.25
610	Kantonsstrassen	30'094.45		22'850		25'315.30	
	Nettoergebnis		30'094.45		22'850		25'315.30
610.314.00	Baulicher Unterhalt durch Dritte	20'218.60		17'500		18'529.45	
610.318.00	Dienstleistungen, Honorare	4'838.00		4'850		4'820.00	
610.361.00	Beiträge an den Kanton	5'037.85		500		1'965.85	
620	Gemeindestrassen	421'075.95	7'840.70	583'480	14'500	537'191.95	13'574.00
	Nettoergebnis		413'235.25		568'980		523'617.95
620.311.00	Anschaffungen von Mobilien	2'632.50		2'600		1'670.35	
620.312.00	Strassenbeleuchtung, Energie	23'122.65		25'000		22'258.95	
620.313.00	Verbrauchsmaterialien	9'573.75		19'500		30'661.15	
620.314.00	Baulicher Unterhalt Dritter	91'377.05		108'000		70'801.70	
620.314.01	Strassenmarkierungen	2'837.40		2'500		1'757.85	
620.314.02	Unterhaltsarbeiten Strassen	37'763.30		61'000		74'461.15	
620.314.03	Unterhaltsarbeiten Beleuchtung	1'690.85		22'000		26'139.10	
620.314.04	Unterhalt Plätze, Unterführungen	7'679.65		25'000		17'309.80	
620.316.00	Miete Maschinen	1'200.00		1'000		530.10	
620.318.00	Dienstleistungen, Honorare	31'296.85		85'600		71'595.60	
620.318.01	Abgeltung Strassenentwässerung	46'503.00		46'350		46'330.00	
620.390.00	Interne Verrechnungen	165'398.95		184'930		173'676.20	
620.427.00	Parkgebühren		7'677.50		12'000		10'697.00
620.436.00	Rückerstattungen		163.20		2'500		2'877.00
650	Regionalverkehr	362'893.00		364'300		332'000.00	
	Nettoergebnis		362'893.00		364'300		332'000.00
650.361.00	Beitrag an Regionalverkehr	362'893.00		364'300		332'000.00	
7	Umwelt, Raumordnung	2'481'477.45	2'313'146.45	2'427'890	2'213'060	2'486'157.10	2'252'679.80
	Nettoergebnis		168'331.00		214'830		233'477.30

LAUFENDE RECHNUNG

Rechnung

R LR Funktion detailliert

Nummer	Einzelkonti nach Funktionen Einwohnergemeinde	Rechnung 2011		Voranschlag 2011		Rechnung 2010	
		Aufwand	Ertrag	Aufwand	Ertrag	Aufwand	Ertrag
701	Wasserversorgung	666'450.40	666'450.40	619'030	619'030	663'462.80	663'462.80
701.301.00	Löhne	26'482.05		26'460		31'175.80	
701.303.00	Sozialversicherungsbeiträge	1'985.60		1'600		5'530.80	
701.304.00	Personalversicherungsbeiträge	1'630.20				1'568.00	
701.305.00	Unfall- & Krankenversicherungsbeiträge	599.20		120		452.50	
701.309.00	Übriger Personalaufwand					240.00	
701.310.00	Büromaterial, Drucksachen, Inserate			200		20.00	
701.311.00	Anschaffungen von Mobilien	11'273.65		8'000		4'070.15	
701.312.01	Wasserankauf	341'974.40		334'540		322'373.65	
701.312.02	Energie	2'497.65		3'300		2'877.10	
701.313.00	Verbrauchsmaterialien	7'433.95		7'950		1'937.15	
701.314.00	Baulicher Unterhalt durch Dritte	135'495.40		82'500		125'407.85	
701.315.00	Unterhalt der Mobilien durch Dritte	1'688.10		5'000		2'651.75	
701.317.00	Spesenentschädigungen	2'274.00		1'000		66.50	
701.318.00	Dienstleistungen, Honorare	8'431.60		25'000		33'567.90	
701.318.03	Haftpflicht- und Sachversicherungen	873.05		1'560		1'423.05	
701.352.00	Verwaltungsentschädigung an EG	12'660.00		15'700		15'200.00	
701.380.02	Einlage in Erneuerungsfonds	109'272.00		104'000		112'927.00	
701.390.00	Interne Verrechnungen	1'879.55		2'100		1'973.60	
701.429.00	Verpflichtungsverzinsung		15'594.00		23'800		18'590.00
701.429.02	Verzinsung Erneuerungsfonds		11'279.00		6'450		12'202.00
701.434.00	Wasserzinsen		422'108.40		460'000		427'487.15
701.436.00	Rückerstattungen		3'042.20		3'000		7'687.55
701.452.00	Hydrantenentschädigung		53'100.00		54'230		53'099.80
701.480.00	Entnahmen aus Spezialfinanzierungen		161'326.80		71'550		144'396.30
711	Abwasserbeseitigung	647'982.45	647'982.45	662'865	662'865	655'873.35	655'873.35
711.301.00	Löhne	113'596.10		114'170		103'444.95	
711.303.00	Sozialversicherungsbeiträge	8'781.65		8'850		10'564.85	
711.304.00	Personalversicherungsbeiträge	10'774.80		10'860		10'394.80	
711.305.00	Unfall- & Krankenversicherungsbeiträge	2'476.45		520		2'266.80	
711.306.00	Dienstkleider	159.60		500		728.75	
711.309.00	Übriger Personalaufwand	300.00		1'000		300.00	
711.310.00	Büromaterial, Drucksachen, Inserate			400			
711.311.00	Anschaffungen von Mobilien	4'350.95		5'750		31'113.95	
711.312.00	Wasser, Energie, Heizmaterial	30'476.85		29'050		25'888.20	
711.313.00	Verbrauchsmaterialien	14'266.05		14'300		13'997.20	

LAUFENDE RECHNUNG

Rechnung

R LR Funktion detailliert

Nummer	Einzelkonti nach Funktionen Einwohnergemeinde	Rechnung 2011		Voranschlag 2011		Rechnung 2010	
		Aufwand	Ertrag	Aufwand	Ertrag	Aufwand	Ertrag
711.314.01	Baulicher Unterhalt Kanalisation	109'565.05		57'000		52'829.60	
711.314.02	Baulicher Unterhalt ARA	7'547.50		4'000		2'641.65	
711.315.00	Übriger Unterhalt durch Dritte	27'133.75		25'850		10'296.15	
711.317.00	Spesenentschädigungen	333.90		150		228.20	
711.318.00	Dienstleistungen, Honorare	11'515.90		29'500		12'318.65	
711.318.01	Telefongebühren	2'059.50		2'200		2'123.60	
711.318.02	Porti	21.20		500			
711.318.03	Haftpflicht- und Sachversicherungen	12'381.55		11'890		12'037.40	
711.318.08	Schlammabfuhr	100'162.35		116'000		89'920.40	
711.318.09	Abfallbeseitigung	3'130.55		3'000		2'148.45	
711.319.00	Mitgliederbeiträge	525.00		525		525.00	
711.352.00	Verw.-Entschädigung an Einwohnergemeinde	16'740.00		19'400		17'100.00	
711.380.00	Einlage in Spezialfinanzierung	21'498.50		60'250		99'871.00	
711.380.02	Einlage in Erneuerungsfonds	135'149.00		130'000		139'345.00	
711.390.00	Interne Verrechnungen	15'036.25		17'200		15'788.75	
711.429.00	Verpflichtungsverzinsung		23'439.00		24'805		24'859.00
711.429.02	Verzinsung Erneuerungsfonds		12'657.00		8'820		13'439.00
711.434.00	Benützungsgebühren		564'348.45		580'000		570'038.20
711.434.01	Abgeltung Strassen und Plätze		47'538.00		47'740		47'537.15
711.436.00	Rückerstattungen				1'500		
721	Abfallbewirtschaftung	949'366.45	949'366.45	895'665	895'665	921'186.05	921'186.05
721.301.00	Löhne	2'150.00		2'400		2'200.00	
721.303.00	Sozialversicherungsbeiträge	151.30		190		138.35	
721.305.00	Unfall- & Krankenversicherungsbeiträge	42.60		20		47.65	
721.311.00	Anschaffungen von Mobilien	2'250.00		1'000			
721.313.00	Verbrauchsmaterialien	51'751.50		47'500		45'326.85	
721.314.00	Baulicher Unterhalt durch Dritte	426.00					
721.316.00	Mieten Altglasmulden	1'460.00		1'000		1'050.00	
721.317.00	Spesenentschädigungen	21.05					
721.318.00	Dienstleistungen, Honorare	2'098.65		2'500		17'188.10	
721.318.10	Transporte	95'580.05		110'500		95'299.55	
721.318.11	Kompostierung	60'676.20		62'750		57'509.20	
721.318.12	Altglasentsorgung	9'534.55		17'300		13'454.40	
721.318.13	Deponiegebühren	6'547.00		5'250		6'165.00	
721.318.14	Recycling	5'417.35		7'800		6'759.10	
721.318.15	Kehrichtverbrennung Limmattal	108'862.50		110'200		109'062.00	

LAUFENDE RECHNUNG

Rechnung

R LR Funktion detailliert

Nummer	Einzelkonti nach Funktionen Einwohnergemeinde	Rechnung 2011		Voranschlag 2011		Rechnung 2010	
		Aufwand	Ertrag	Aufwand	Ertrag	Aufwand	Ertrag
721.352.00	Verwaltungsentsch. an Einwohnergemeinde	28'260.00		26'860		27'400.00	
721.352.01	Anteil Kehrrechtgeb Gden Berikon u Widen	457'657.85		410'000		404'345.60	
721.365.00	Altmaterialaufpreis an Private Org.	25'959.60		28'000		24'854.40	
721.380.00	Einlagen in Spezialfinanzierung	45'411.45		10'795		63'019.60	
721.390.00	Interne Verrechnungen	45'108.80		51'600		47'366.25	
721.429.00	Verpflichtungsverzinsung		6'872.00		5'665		7'549.00
721.434.01	Benützungsgebühren Kehrrecht		841'394.15		800'000		814'920.20
721.434.02	Papier- und Kartonabfuhr		20'732.90		10'000		17'837.10
721.434.03	Grüngutabfuhr		66'383.30		65'000		64'822.05
721.435.00	Verkäufe		296.40				289.90
721.436.00	Rückerstattungen		13'687.70		15'000		15'767.80
740	Friedhof, Bestattungen	90'802.55	24'850.35	109'630	28'500	111'745.15	12'148.60
	Nettoergebnis		65'952.20		81'130		99'596.55
740.301.00	Löhne	2'216.25		2'000		2'097.80	
740.303.00	Sozialversicherungsbeiträge	171.60		150		155.55	
740.305.00	Unfall- & Krankenversicherungsbeiträge	4.60		20		26.60	
740.311.00	Anschaffungen von Mobilien	281.95		500		3'954.05	
740.312.00	Wasser, Energie, Heizmaterial	5'118.00		5'400		7'201.90	
740.313.00	Verbrauchsmaterialien	5'626.95		5'900		7'840.65	
740.314.00	Baulicher Unterhalt durch Dritte	4'508.70		13'500		16'289.85	
740.315.00	Unterhalt der Mobilien durch Dritte			1'000		1'054.50	
740.318.00	Dienstleistungen, Honorare	11'597.75		14'560		10'970.90	
740.318.16	Grabunterhalt	16'167.95		15'000		14'787.10	
740.390.00	Interne Verrechnungen	45'108.80		51'600		47'366.25	
740.434.00	Grabplatzgebühren		2'791.35		5'000		1'512.70
740.436.00	Rückerstattungen		638.30		3'500		6'021.85
740.469.00	Grabunterhaltsgebühren		21'420.70		20'000		4'614.05
750	Gewässerverbauungen	86'145.30	24'434.45	99'200	7'000	97'942.40	
	Nettoergebnis		61'710.85		92'200		97'942.40
750.314.00	Baulicher Unterhalt durch Dritte	72'988.55		80'000		74'680.10	
750.361.00	Beiträge an den Kanton			2'000		9'447.15	
750.390.00	Interne Verrechnungen	13'156.75		17'200		13'815.15	
750.461.00	Beiträge des Kantons		24'434.45		7'000		
780	Uebriger Umweltschutz	27'863.30		25'000		31'796.35	

LAUFENDE RECHNUNG

Rechnung

R LR Funktion detailliert

Nummer	Einzelkonti nach Funktionen Einwohnergemeinde	Rechnung 2011		Voranschlag 2011		Rechnung 2010	
		Aufwand	Ertrag	Aufwand	Ertrag	Aufwand	Ertrag
	Nettoergebnis		27'863.30		25'000		31'796.35
780.311.00	Anschaffungen von Mobilien	1'764.60		2'300		1'017.95	
780.313.00	Verbrauchsmaterialien	1'427.65		1'000		2'425.35	
780.318.00	Dienstleistungen, Honorare	7'830.00		5'500		7'209.00	
780.318.17	Kadaverbeseitigung	5'563.85		3'300		9'302.50	
780.390.00	Interne Verrechnungen	11'277.20		12'900		11'841.55	
790	Raumordnung	12'867.00	62.35	16'500		4'151.00	9.00
	Nettoergebnis		12'804.65		16'500		4'142.00
790.310.00	Büromaterial, Drucksachen, Inserate			250			
790.318.00	Dienstleistungen, Honorare	8'640.00		12'000			
790.362.00	Beiträge an Regionalplanung	4'227.00		4'250		4'151.00	
790.435.00	Verkäufe		62.35				9.00
8	Volkswirtschaft	77'435.90	22'779.40	96'610	16'250	101'524.20	26'793.73
	Nettoergebnis		54'656.50		80'360		74'730.47
800	Landwirtschaft	52'162.50	20'577.80	66'560	16'250	58'244.25	21'506.05
	Nettoergebnis		31'584.70		50'310		36'738.20
800.300.00	Kommissionen	1'210.00		850			
800.301.00	Löhne	1'850.00		1'850		1'850.00	
800.313.00	Verbrauchsmaterial			2'500			
800.314.00	Baulicher Unterhalt	5'052.50		9'800		4'377.00	
800.314.01	Unterhaltsarbeiten Drainagen	9'145.20		10'000		3'104.15	
800.314.02	Unterhaltsarbeiten Flurwege			4'000		245.00	
800.314.03	Bekämpfung Feuerbrand	4'590.00		3'000		3'559.00	
800.318.00	Dienstleistungen Honorare	5'362.20		5'750		19'087.80	
800.364.00	Gemeindebeitrag Flurwegunterhalt	508.20		460		508.20	
800.366.00	Beiträge an Bienenzüchter	1'890.00		2'550		1'830.00	
800.390.00	Interne Verrechnungen	22'554.40		25'800		23'683.10	
800.402.00	Flächenbeiträge		17'988.25		14'000		20'070.60
800.460.00	Rückerstattungen für Feuerbrand		2'589.55		2'250		1'435.45
810	Wald	21'661.40		25'550		14'237.65	
	Nettoergebnis		21'661.40		25'550		14'237.65
810.314.00	Unterhaltsarbeiten					484.20	
810.318.00	Dienstleistungen, Honorare	21'661.40		24'750		13'753.45	

LAUFENDE RECHNUNG

Rechnung

R LR Funktion detailliert

Nummer	Einzelkonti nach Funktionen Einwohnergemeinde	Rechnung 2011		Voranschlag 2011		Rechnung 2010	
		Aufwand	Ertrag	Aufwand	Ertrag	Aufwand	Ertrag
810.361.00	Beiträge an Kanton			800			
820	Jagd, Fischerei Nettoergebnis					781.55	2'548.50
820.352.00	Entschädigungen an Gemeinden					1'766.95	
820.361.00	Beiträge in Kant. Wildschadenkasse					271.85	
820.410.00	Jagdpachtzinsen					509.70	2'548.50
830	Kommunale Werbung Nettoergebnis	3'612.00	3'612.00	4'500	4'500	28'260.75	28'260.75
830.310.00	Büromaterial, Drucksachen, Inserate					19'368.00	
830.311.00	Anschaffung von Mobilien	2'399.70		2'500		4'513.85	
830.318.00	Dienstleistungen, Honorare	1'212.30		2'000		4'378.90	
860	Energie Nettoergebnis	2'201.60	2'201.60			2'739.18	2'739.18
860.412.00	Konzessionsgebühren		2'201.60				2'739.18
9	Finanzen, Steuern Nettoergebnis	1'783'541.13	10'893'589.21	1'279'615	10'996'520	1'306'872.38	10'384'292.29
		9'110'048.08		9'716'905		9'077'419.91	
900	Gemeindesteuern Nettoergebnis	51'617.10	9'923'918.85	30'000	10'129'000	48'168.35	9'329'404.60
		9'872'301.75		10'099'000		9'281'236.25	
900.330.00	Abschreibungen	51'617.10		30'000		48'168.35	
900.400.01	Einkommens- und Vermögenssteuern		9'282'486.10		9'400'000		8'613'925.85
900.400.02	Quellensteuern		323'909.35		300'000		336'288.80
900.401.00	Aktiensteuern		313'226.10		420'000		377'680.90
900.439.00	Eingang abgeschriebener Gemeindesteuern		4'297.30		9'000		1'509.05
905	Andere Steuern Nettoergebnis	194'250.65	194'250.65	109'000	109'000	244'284.25	244'284.25
905.400.00	Nach- und Strafsteuern				20'000		2'325.00
905.403.00	Grundstückgewinnsteuern		96'365.00		60'000		207'175.00
905.405.00	Erbschafts- und Schenkungssteuern		76'251.35		10'000		15'594.25
905.406.00	Hundesteuern		19'660.00		19'000		19'190.00
905.439.00	Eingang abgeschriebener Sondersteuern		1'974.30				

LAUFENDE RECHNUNG

Rechnung

R LR Funktion detailliert

Nummer	Einzelkonti nach Funktionen Einwohnergemeinde	Rechnung 2011		Voranschlag 2011		Rechnung 2010	
		Aufwand	Ertrag	Aufwand	Ertrag	Aufwand	Ertrag
920	Horizontaler Finanzausgleich Nettoergebnis	266'000.00		266'000		290'000.00	
			266'000.00		266'000		290'000.00
920.361.00	Horizontaler Finanzausgleich	266'000.00		266'000		290'000.00	
940	Kapitaldienst Nettoergebnis	143'767.73	29'364.56	244'945	56'200	165'526.81	40'009.79
			114'403.17		188'745		125'517.02
940.318.00	PC-, Bank- und andere Gebühren	2'518.93		3'500		2'631.31	
940.319.00	Mitgliederbeitrag Emissionszentrale	100.00				100.00	
940.321.00	Zinsen für kurzfristige Schulden*	39'306.70		28'845		36'971.00	
940.322.00	Zinsen für langfristige Schulden			100'000			
940.329.01	Skonti, Vergütungszinsen	32'001.10		43'060		49'185.50	
940.329.02	Verpflichtungsverzinsungen	45'905.00		54'270		50'998.00	
940.329.03	Zinsen Erneuerungsfonds	23'936.00		15'270		25'641.00	
940.420.00	Bankkontokorrentzinsen		1'815.31		5'000		4'169.59
940.421.00	Aktivzinsen aus Guthaben		27'429.25		1'000		35'835.10
940.421.01	Verzugszinsen				50'000		5.10
940.426.00	Zinsen für Beteiligungen		120.00		200		
942	Liegenschaften Finanzvermögen Nettoergebnis	47'698.75	361'510.20	53'660	257'110	49'681.05	336'066.45
		313'811.45		203'450		286'385.40	
942.301.00	Löhne	5'108.45		5'000		2'978.80	
942.303.00	Sozialversicherungsbeiträge	22.40		380		217.95	
942.305.00	Unfall- & Krankenversicherungsbeiträge	0.75		20		30.70	
942.310.00	Büromaterial, Drucksachen, Inserate			1'000		61.55	
942.311.00	Anschaffung von Mobilien	1'935.15		2'000		3'722.80	
942.312.00	Wasser, Energie, Heizungsmaterial	22'904.95		22'930		23'576.05	
942.313.00	Verbrauchsmaterial	32.85		600		805.95	
942.314.00	Baulicher Unterhalt durch Dritte	4'928.95		5'000		4'523.95	
942.315.00	Übriger Unterhalt durch Dritte	2'699.40		3'000		958.40	
942.317.00	Spesenentschädigungen					120.00	
942.318.00	Dienstleistungen, Versicherungen	7'810.40		11'150		10'316.60	
942.390.00	Interne Verrechnungen	2'255.45		2'580		2'368.30	
942.423.01	Mietzinsen		114'038.00		210'280		308'260.50
942.423.02	Baurechtszinsen		19'130.10		19'200		19'130.10
942.423.03	Pachtzinsen		10'022.40		8'630		8'628.55
942.424.00	Buchgewinn auf Anlagen		185'885.55				
942.436.00	Rückerstattung Nebenkosten		32'434.15		19'000		47.30

LAUFENDE RECHNUNG

Rechnung

R LR Funktion detailliert

Nummer	Einzelkonti nach Funktionen Einwohnergemeinde	Rechnung 2011		Voranschlag 2011		Rechnung 2010	
		Aufwand	Ertrag	Aufwand	Ertrag	Aufwand	Ertrag
990	Abschreibungen	551'834.55		239'800			
	Nettoergebnis		551'834.55		239'800		
990.331.00	Vorgeschriebene Abschreibungen	551'834.55		239'800			
992	Aufteilbare Posten	384'544.95	384'544.95	445'210	445'210	434'527.20	434'527.20
992.301.00	Löhne	256'175.95		292'310		276'815.55	
992.303.00	Sozialversicherungsbeiträge	19'781.45		20'600		14'025.40	
992.304.00	Personalversicherungsbeiträge	20'496.15		23'890		20'287.80	
992.305.00	Unfall- & Krankenversicherungsbeiträge	6'008.95		2'030		6'724.05	
992.306.00	Dienstkleider	2'089.00		2'000		2'027.75	
992.308.00	Temporäre Arbeitskräfte	11'923.50		40'000		16'583.55	
992.309.00	Übriger Personalaufwand	3'515.35		3'000		1'111.60	
992.311.00	Anschaffungen von Mobilien	9'505.50		9'800		48'956.30	
992.312.00	Wasser, Energie, Heizmaterial	1'073.80		1'500		1'301.50	
992.313.00	Verbrauchsmaterial	3'748.25		4'000		4'454.45	
992.313.01	Betriebsmaterial Fahrzeuge	7'769.80		8'500		9'634.80	
992.313.02	Verbrauchsmaterialien Fahrzeuge	3'259.60		9'000		3'902.90	
992.315.00	Fahrzeugunterhalt durch Dritte	28'508.70		18'500		17'761.05	
992.317.00	Spesenentschädigungen	56.00		100		131.60	
992.318.01	Telefongebühren	1'515.05		1'060		1'525.40	
992.318.03	Haftpflicht- und Sachversicherungen	9'117.90		8'920		9'283.50	
992.436.00	Rückerstattungen		8'638.30		15'000		39'808.60
992.490.00	Interne Verrechnungen		375'906.65		430'210		394'718.60
993	Neutrale Posten	338'078.05				318'968.97	
	Nettoergebnis		338'078.05				318'968.97
993.389.00*	Ertragsüberschuss der lfd. Rechnung	338'078.05				318'968.97	

INVESTITIONSRECHNUNG

Voranschlag

R IR Funk ZZ 0,1,..

Nummer	Einzelkonti nach Funktionen	Rechnung 2011		Voranschlag 2011		Rechnung 2010	
		Ausgaben	Einnahmen	Ausgaben	Einnahmen	Ausgaben	Einnahmen
	Investitionsrechnung	6'364'353.50	6'364'353.50	5'405'000	5'405'000	4'731'143.20	4'731'143.20
2	Bildung Nettoergebnis					131'997.05	131'997.05
3	Kultur, Freizeit Nettoergebnis	4'949'250.00	4'949'250.00	1'468'000	1'468'000	2'796'750.00	2'796'750.00
5	Soziale Wohlfahrt Nettoergebnis					684'000.00	684'000.00
6	Verkehr Nettoergebnis	484'171.10	484'171.10	1'280'000	1'280'000	166'947.20	166'947.20
7	Umwelt, Raumordnung Nettoergebnis	766'874.50	164'057.90 602'816.60	1'537'000	1'020'000 517'000	288'628.70 374'191.55	662'820.25
9	Finanzen, Steuern Nettoergebnis	164'057.90 6'036'237.70	6'200'295.60	1'120'000 3'265'000	4'385'000	662'820.25 3'405'502.70	4'068'322.95

INVESTITIONSRECHNUNG

Voranschlag

R IR Funktion detailliert_neu

Nummer	Einzelkonti nach Funktionen	Rechnung 2011		Voranschlag 2011		Rechnung 2010	
		Ausgaben	Einnahmen	Ausgaben	Einnahmen	Ausgaben	Einnahmen
	Investitionsrechnung	6'364'353.50	6'364'353.50	5'405'000	5'405'000	4'731'143.20	4'731'143.20
2	Bildung					131'997.05	
	Nettoergebnis						131'997.05
213	Schulanlagen					131'997.05	
213.503.01	Sanierung Schulhaus Dorf IR					131'997.05	
3	Kultur, Freizeit	4'949'250.00		1'468'000		2'796'750.00	
	Nettoergebnis		4'949'250.00		1'468'000		2'796'750.00
340	Sport	4'949'250.00		1'468'000		2'796'750.00	
340.562.04	Neubau Burkertsmatt GV 24.11.2000 Brutto Fr. 6'966'000	4'949'250.00		1'468'000		2'796'750.00	
5	Soziale Wohlfahrt					684'000.00	
	Nettoergebnis						684'000.00
570	Altersheime					684'000.00	
570.562.01	Kauf von 3 Zimmern Regionales Altersheim GV 04.06.2010 Brutto Fr. 684'000					684'000.00	
6	Verkehr	484'171.10		1'280'000		166'947.20	
	Nettoergebnis		484'171.10		1'280'000		166'947.20
610	Kantonsstrasse	44'000.00		190'000			
610.561.01	Strassenlärmsanierung K 127 Dekret Fr. 790'000	44'000.00		190'000			
620	Gemeindestrassen	241'471.10		970'000		166'947.20	
620.501.05	Sanierung Strassenbeleuchtung IR					161'695.80	
620.501.06	Ausbau Gwindenstrasse Sofortmassnahmen GV 13.11.2009 Brutto Fr. 290'000	125'123.20		290'000		5'251.40	
620.501.08	Planung Neuerschliessung Gewerbezone Grossmatt GV 13.11.2009 Brutto Fr. 60'000	419.80		30'000			
620.501.09	Strassenbeleuchtung Längen-/Unt. Dorfstr GV 12.11.2010 Brutto Fr. 230'000	109'687.35		135'000			

INVESTITIONSRECHNUNG

Voranschlag

R IR Funktion detailliert_neu

Nummer	Einzelkonti nach Funktionen	Rechnung 2011		Voranschlag 2011		Rechnung 2010	
		Ausgaben	Einnahmen	Ausgaben	Einnahmen	Ausgaben	Einnahmen
620.501.10	Strassenbelag Längen-/Steinhüsli/Hofrain GV 12.11.2010 Brutto Fr. 595'000	6'240.75		515'000			
650	Regionalverkehr	198'700.00		120'000			
650.564.04	Trasseesanie rung BDB Dekret Fr. 240'000	198'700.00		120'000			
7	Umwelt, Raumordnung	766'874.50	164'057.90	1'537'000	1'020'000	288'628.70	662'820.25
	Nettoergebnis		602'816.60		517'000	374'191.55	
701	Wasserversorgung	387'320.60	54'558.40	1'040'000	780'000	13'878.25	228'395.15
701.501.14	Wasserleitung Längenstrasse GV 12.11.2010 Brutto Fr. 920'000	311'721.10		920'000		11'734.10	
701.501.15	Wasserleitung K 127 Bernstrasse GV 26.11.2006 Brutto Fr. 544'000					2'144.15	
701.501.16	Wasserleitung Hofrain GV 12.11.2010 Brutto Fr. 120'000	75'599.50		120'000			
701.610.00	Baubeiträge WL Kilchmattstrasse						19'907.00
701.611.00	Wasseranschlussgebühren		54'558.40		180'000		208'488.15
701.662.01	Beitrag aus Erneuerungsfonds WL Längenst GV 12.11.2010 Brutto Fr. 600'000				600'000		
711	Abwasserbeseitigung	372'438.80	109'499.50	149'000	240'000	274'750.45	434'425.10
711.501.07	Sanierung Kanalisationsnetz Süd GV 11.06.2004 Brutto Fr. 700'000	336'040.25		149'000		107'252.40	
711.501.08	Kanalisationsnetz Bolleri GV 09.06.2006 Brutto Fr. 345'000					17'331.05	
711.501.09	Abwasserleit. Habsburgstr.-Ob. Dorfstr. GV 07.11.2008 Brutto Fr. 330'000	10'200.90				150'167.00	
711.501.11	Planung/Untersuch San. Kanalisation GV 11.11.2011 Brutto Fr. 260'000	26'197.65					
711.611.00	Kanalisationsanschlussgebühren		109'499.50		240'000		434'425.10
721	Abfallbewirtschaftung	7'115.10		348'000			
721.501.02	Neugestaltung Entsorgungssammelst. Dorf GV 12.11.2010 Brutto Fr. 188'000	3'150.50		188'000			
721.501.03	Neugestaltung Entsorgungssammelstelle GV 12.11.2010 Brutto Fr. 160'000	3'964.60		160'000			

INVESTITIONSRECHNUNG

Voranschlag

R IR Funktion detailliert_neu

Nummer	Einzelkonti nach Funktionen	Rechnung 2011		Voranschlag 2011		Rechnung 2010	
		Ausgaben	Einnahmen	Ausgaben	Einnahmen	Ausgaben	Einnahmen
9	Finanzen, Steuern	164'057.90	6'200'295.60	1'120'000	4'385'000	662'820.25	4'068'322.95
	Nettoergebnis	6'036'237.70		3'265'000		3'405'502.70	
999	Abschluss	164'057.90	6'200'295.60	1'120'000	4'385'000	662'820.25	4'068'322.95
999.590.02	Passivierte Einnahmen Wasserversorgung	54'558.40		880'000		228'395.15	
999.590.04	Passivierte Einnahmen Abwasserbeseit.	109'499.50		240'000		434'425.10	
999.690.01	Aktivierte Ausgaben EWG		5'433'421.10		2'748'000		3'779'694.25
999.690.02	Aktivierte Ausgaben Wasserversorgung		387'320.60		1'140'000		13'878.25
999.690.04	Aktivierte Ausgaben Abwasserbeseitigung		372'438.80		149'000		274'750.45
999.690.05	Aktivierte Ausg. Abfallbewirtschaftung		7'115.10		348'000		

RECHNUNG UND VERPFLICHTUNGSKREDITKONTROLLE

R IR Funk Verpflichk_ZZ

Nummer	Zusammenzug nach Funktionen Investitionsrechnung	Rechnung 2011		Voranschlag 2011		Beanspruchter Kredit	
		Ausgaben	Einnahmen	Ausgaben	Einnahmen	bis 2010	ab 2012
	Verpflichtungskontrolle	6'364'353.50	6'364'353.50	5'405'000	5'405'000	6'446'308.80	4'432'642.40
0	Allgemeine Verwaltung					545'564.05	1'199'935.95
2	Bildung						
3	Kultur, Freizeit	4'949'250.00		1'468'000		3'541'350.00	
5	Soziale Wohlfahrt					684'000.00	
6	Verkehr	484'171.10		1'280'000		138'251.40	1'496'577.50
7	Umwelt, Raumordnung	766'874.50	164'057.90	1'537'000	1'020'000	1'537'143.35	1'736'128.95
9	Finanzen	164'057.90	6'200'295.60	1'120'000	4'385'000		

RECHNUNG UND VERPFLICHTUNGSKREDITKONTROLLE

R IR Funk Verpflichk

Nummer	Einzelkonti nach Funktionen Investitionsrechnung	Rechnung 2011		Voranschlag 2011		Beanspruchter Kredit	
		Ausgaben	Einnahmen	Ausgaben	Einnahmen	bis 2010	ab 2012
	Verpflichtungskontrolle	6'364'353.50	6'364'353.50	5'405'000	5'405'000	6'446'308.80	4'432'642.40
0	Allgemeine Verwaltung					545'564.05	1'199'935.95
020	Gemeindeverwaltung					545'564.05	1'099'935.95
020.561.00	Ausfinanzierung Pensionskasse Verpflichtung Fr. 1'645'500					545'564.05	1'099'935.95
090	Verwaltungsgebäude						100'000.00
090.503.04	Planungskredit Sondernutzung Isleren GV 11.11.2011 / Fr. 100'000						100'000.00
2	Bildung						
200	Kindergarten						
213	Schulanlagen						
3	Kultur, Freizeit	4'949'250.00		1'468'000		3'541'350.00	
340	Sport	4'949'250.00		1'468'000		3'541'350.00	
340.562.04	Sportzentrum Burkertsmatt GV 24.11.2000 / Fr. 6'966'000	4'949'250.00		1'468'000		3'541'350.00	
5	Soziale Wohlfahrt					684'000.00	
570	Altersheime					684'000.00	
570.562.01	Einkauf Zimmer Regionales Altersheim GV 04.06.2010 / Fr. 684'000					684'000.00	
6	Verkehr	484'171.10		1'280'000		138'251.40	1'496'577.50
610	Kantonsstrassen	44'000.00		190'000		133'000.00	367'000.00
610.561.01	Strassenlärmsanierung K 127 Dekret Fr. 790'000	44'000.00		190'000		133'000.00	367'000.00

RECHNUNG UND VERPFLICHTUNGSKREDITKONTROLLE

R IR Funk Verpflichk

Nummer	Einzelkonti nach Funktionen Investitionsrechnung	Rechnung 2011		Voranschlag 2011		Beanspruchter Kredit	
		Ausgaben	Einnahmen	Ausgaben	Einnahmen	bis 2010	ab 2012
620	Gemeindestrassen	241'471.10		970'000		5'251.40	1'088'277.50
620.501.06	Ausbau Gwindenstrasse Sofortmassnahmen GV 13.11.2009 / Fr. 290'000	125'123.20		290'000		5'251.40	159'625.40
620.501.08	Planung Neuerschliessung Gewebezone GV 13.11.2009 / Fr. 60'000	419.80		30'000			59'580.20
620.501.09	Strassenbeleuchtung Längen-/Unt. Dorfstr GV 12.11.2010 Brutto Fr. 230'000	109'687.35		135'000			120'312.65
620.501.10	Strassenbelag Längen-/Steinhüsli/Hofrain GV 12.11.2010 Brutto Fr. 595'000	6'240.75		515'000			588'759.25
620.506.01	Anschaffung Strassenwischmaschine IR Fr.160'000						160'000.00
650	Regionalverkehr	198'700.00		120'000			41'300.00
650.564.04	Trasseesanieung BDB Dekret 240'000	198'700.00		120'000			41'300.00
7	Umwelt, Raumordnung	766'874.50	164'057.90	1'537'000	1'020'000	1'537'143.35	1'736'128.95
701	Wasserversorgung	387'320.60	54'558.40	1'040'000	780'000	838'160.00	661'666.20
701.501.15	Erneuerung Wasserleitung K 127 GV 26.11.2006 / Fr. 544'000					607'146.80	
701.501.12	Wasserleitung Gwindenstrasse GV 07.11.2008 / Fr. 240'000					219'279.10	20'720.90
701.501.14	Wasserleitung Längenstrasse GV 12.11.2010 Brutto Fr. 920'000	311'721.10		920'000		11'734.10	596'544.80
701.501.16	Wasserleitung Hofrain GV 12.11.2010 Brutto Fr. 120'000	75'599.50		120'000			44'400.50
701.611.00	Anschlussgebühren Wasser		54'558.40		180'000		
701.662.01	Beitrag aus Erneuerungsfonds WL Längenst GV 12.11.2010 Brutto Fr. 600'000				600'000		
711	Abwasserbeseitigung	372'438.80	109'499.50	149'000	240'000	698'983.35	733'577.85
711.501.07	Sanierung Kanalisationsnetz GV 11.06.2004 / Fr. 700'000	336'040.25		149'000		195'509.95	168'449.80
711.501.08	Kanalisationsnetz Bollerli GV 09.06.2006 / Fr. 345'000					271'864.85	73'135.15

RECHNUNG UND VERPFLICHTUNGSKREDITKONTROLLE

R IR Funk Verpflichk

Nummer	Einzelkonti nach Funktionen Investitionsrechnung	Rechnung 2011		Voranschlag 2011		Beanspruchter Kredit	
		Ausgaben	Einnahmen	Ausgaben	Einnahmen	bis 2010	ab 2012
711.501.09	Teilstück Kanalisation Habsburgstrasse GV 07.11.2008 / Fr. 330'000	10'200.90				231'608.55	88'190.55
711.501.10	Sanierung Kanalisationsnetz Zusatzkredit GV 11.11.2011 / Fr. 170'000						170'000.00
711.501.11	Planung/Untersuchung San. Kanalisation GV 11.11.2011 / Fr. 260'000	26'197.65					233'802.35
711.611.00	Anschlussgebühren Abwasser		109'499.50		240'000		
721	Abfallbewirtschaftung	7'115.10		348'000			340'884.90
721.501.02	Neugestaltung Entsorgungssammelstr. Dorf GV 12.11.2010 Brutto Fr. 188'000	3'150.50		188'000			184'849.50
721.501.03	Neugestaltung Entsorgungssammelstelle GV 12.11.2010 Brutto Fr. 160'000	3'964.60		160'000			156'035.40
9	Finanzen	164'057.90	6'200'295.60	1'120'000	4'385'000		
999	Abschluss	164'057.90	6'200'295.60	1'120'000	4'385'000		
999.590.02	Passivierte Einnahmen WV	54'558.40		880'000			
999.590.04	Passivierte Einnahmen ARA	109'499.50		240'000			
999.690.01	Aktiviert Ausgaben EG		5'433'421.10		2'748'000		
999.690.02	Aktiviert Ausgaben WV		387'320.60		1'140'000		
999.690.04	Aktiviert Ausgaben ARA		372'438.80		149'000		
999.690.05	Aktiviert Ausgaben Abfallbewirtschaft.		7'115.10		348'000		

LAUFENDE RECHNUNG

Rechnung

R LR Arten 3000,3100,...

Nummer	Artengliederung	Rechnung 2011		Voranschlag 2011		Rechnung 2010	
		Aufwand	Ertrag	Aufwand	Ertrag	Aufwand	Ertrag
	LAUFENDE RECHNUNG	14'878'756.83	14'878'756.83	15'107'150	15'107'150	14'253'283.98	14'253'283.98
3	AUFWAND	14'878'756.83		15'107'150		14'253'283.98	
30	Personalaufwand	2'892'588.75		2'961'685		2'901'653.75	
300	Behörden, Kommissionen	177'213.95		181'390		173'644.30	
301	Löhne Verwaltungs- und Betriebspersonal	2'167'676.95		2'216'580		2'165'362.00	
302	Löhne der Lehrkräfte	64'674.60		47'450		55'649.75	
303	Sozialversicherungsbeiträge	170'605.10		171'270		165'885.50	
304	Personenversicherungsbeiträge	170'617.50		178'200		167'410.20	
305	Unfall- und Krankenversicherung	21'399.75		16'550		44'069.70	
306	Dienstkleider, Wohn- und Verpfl.zulage	2'360.90		2'600		2'853.35	
308	Entschädigungen für temp. Arbeitskräfte	11'923.50		40'000		16'583.55	
309	Übriger Personalaufwand	106'116.50		107'645		110'195.40	
31	Sachaufwand	3'160'979.33		3'362'635		3'406'217.26	
310	Büro- und Schulmaterialien, Drucks	201'204.60		222'585		269'701.65	
311	Anschaffung von Mobilien	198'722.50		208'990		386'792.65	
312	Wasser, Energie, Heizmaterialien	552'871.65		567'650		535'679.80	
313	Verbrauchsmaterialien	146'049.25		171'450		163'127.70	
314	Baulicher Unterhalt durch Dritte	639'687.75		608'060		586'888.60	
315	Übriger Unterhalt durch Dritte	84'238.95		81'030		59'135.55	
316	Mieten, Pachten, Benutzungskosten	34'438.20		29'000		31'092.30	
317	Spesenentschädigungen	143'846.85		155'420		123'826.65	
318	Dienstleistungen, Honorare	1'154'294.58		1'312'595		1'244'462.51	
319	Übriger Sachaufwand	5'625.00		5'855		5'509.85	
32	Passivzinsen	141'148.80		241'445		162'795.50	
321	Kurzfristige Schulden	39'306.70		28'845		36'971.00	
322	Langfristige Schulden			100'000			
329	Verpflichtungsverzinsung	101'842.10		112'600		125'824.50	
33	Abschreibungen	604'648.25		270'300		49'879.15	
330	Finanzvermögen	52'813.70		30'500		49'879.15	
331	Verwaltungsvermögen, vorgeschrieben	551'834.55		239'800			

LAUFENDE RECHNUNG

Rechnung

R LR Arten 3000,3100,...

Nummer	Artengliederung	Rechnung 2011		Voranschlag 2011		Rechnung 2010	
		Aufwand	Ertrag	Aufwand	Ertrag	Aufwand	Ertrag
35	Entschädigung an Gemeinwesen	1'614'117.90		1'769'375		1'493'931.90	
351	Kanton	46'881.80		46'850		45'830.55	
352	Gemeinden	1'567'236.10		1'722'525		1'448'101.35	
36	Eigene Beiträge	5'428'158.15		5'745'455		5'070'461.25	
360	Bund	560'073.90		543'900		497'153.80	
361	Kanton	2'396'594.20		2'635'750		2'171'901.05	
362	Gemeinden	899'925.60		912'600		922'917.20	
364	Gemischtwirtschaftliche Unternehmungen	341'380.60		337'125		357'318.10	
365	Private Institutionen	360'670.70		328'150		309'700.00	
366	Private Haushalte	869'513.15		987'930		811'471.10	
38	Einlagen	660'209.00		325'045		772'626.57	
380	Spezialfinanzierungen, Spezialfonds	322'130.95		325'045		453'657.60	
389	Ertragsüberschuss	338'078.05				318'968.97	
39	Interne Verrechnungen	376'906.65		431'210		395'718.60	
390	Personal- und Sachaufwand	376'906.65		431'210		395'718.60	
4	ERTRAG		14'878'756.83		15'107'150		14'253'283.98
40	Steuern		10'129'886.15		10'243'000		9'592'250.40
400	Einkommens- und Vermögenssteuern		9'606'395.45		9'720'000		8'952'539.65
401	Ertrags- und Kapitalsteuern		313'226.10		420'000		377'680.90
402	Grundsteuern		17'988.25		14'000		20'070.60
403	Grundstücksgewinnsteuern		96'365.00		60'000		207'175.00
405	Erbschafts- und Schenkungssteuern		76'251.35		10'000		15'594.25
406	Besitz- und Aufwandsteuern		19'660.00		19'000		19'190.00
41	Regalien und Konzessionen		2'201.60				5'287.68
410	Jagdpachtzinsen						2'548.50
412	Konzessionen		2'201.60				2'739.18
42	Vermögenserträge		605'863.76		428'250		515'732.94
420	Banken		1'815.31		5'000		4'169.59
421	Guthaben		27'429.25		51'000		35'840.20
423	LS-Erträge des Finanzvermögens		143'190.50		238'110		336'019.15

LAUFENDE RECHNUNG

Rechnung

R LR Arten 3000,3100,...

Nummer	Artengliederung	Rechnung 2011		Voranschlag 2011		Rechnung 2010	
		Aufwand	Ertrag	Aufwand	Ertrag	Aufwand	Ertrag
424	Buchgewinne		185'885.55				
426	Beteiligungen des Verwaltungsvermögen		120.00		200		
427	LS-Erträge des Verwaltungsvermögen		177'582.15		64'400		63'065.00
429	Vorschussverzinsung		69'841.00		69'540		76'639.00
43	Entgelte		2'839'600.32		2'814'450		2'843'447.11
430	Ersatzabgaben		131'311.25		144'000		156'980.15
431	Gebühren für Amtshandlungen		365'444.72		337'000		351'191.42
433	Schulgelder		4'410.00		4'800		9'740.00
434	Andere Ben.gebühren, Dienstleistungen		1'974'540.25		1'983'500		1'954'821.40
435	Verkäufe		11'688.15		11'550		12'370.40
436	Rückerstattungen		331'585.85		306'600		340'010.84
437	Bussen		14'296.40		17'950		16'804.85
439	Uebrige		6'323.70		9'050		1'528.05
45	Rückerstattungen an Gemeinwesen		549'030.85		621'250		673'720.95
450	Bund		115'914.60		110'000		114'850.60
451	Kanton		49'507.30		36'850		18'971.50
452	Gemeinden		383'608.95		474'400		539'898.85
46	Beiträge für eigene Rechnung		186'559.70		82'000		51'578.15
460	Bund		2'589.55		2'250		25'085.45
461	Kanton		162'549.45		59'750		21'878.65
469	Uebrige		21'420.70		20'000		4'614.05
48	Entnahmen		188'707.80		486'990		175'548.15
480	Spezialfinanzierungen, Spezialfonds		188'707.80		112'990		175'548.15
489	Aufwandüberschuss				374'000		
49	Interne Verrechnungen		376'906.65		431'210		395'718.60
490	Personal- und Sachaufwand		376'906.65		431'210		395'718.60

INVESTITIONSRECHNUNG

Rechnung

R IR Arten VV 50,60,...

Nummer	Artengliederung	Rechnung 2011		Voranschlag 2011		Rechnung 2010	
		Ausgaben	Einnahmen	Ausgaben	Einnahmen	Ausgaben	Einnahmen
	INVESTITIONSRECHNUNG	6'364'353.50	6'364'353.50	5'405'000	5'405'000	4'731'143.20	4'731'143.20
	AUSGABEN	6'364'353.50		5'405'000		4'731'143.20	
50	SachgüterSachgüter	1'008'345.60		2'507'000		587'572.95	
56	Investitionsbeiträge	5'191'950.00		1'778'000		2'796'750.00	
57	Durchlaufende Beiträge					684'000.00	
59	Passivierte Einnahmen	164'057.90		1'120'000		662'820.25	
	EINNAHMEN		6'364'353.50		5'405'000		4'731'143.20
61	Nutzungsabgaben und Vorteilsentgelte		164'057.90		420'000		662'820.25
66	Beiträge mit Zweckbindung				600'000		
69	Aktivierete Ausgaben		6'200'295.60		4'385'000		4'068'322.95

BESTANDESRECHNUNG

BR detailliert (S/H)

Konto	Bestandesrechnung Einzelkonti	01. Januar 2011	Veränderung Zuwachs	Abgang	31. Dezember 2011
1	AKTIVEN	18'415'795.41	94'482'673.08	87'424'159.93	25'474'308.56
10	FINANZVERMÖGEN	12'320'563.36	88'282'377.48	87'424'159.93	13'178'780.91
100	Flüssige Mittel	1'311'024.67	30'433'181.76	30'679'492.94	1'064'713.49
1000	Kasse	32'596.50	443'442.75	437'511.95	38'527.30
1000.01	Kasse Finanzverwaltung	26'141.05	313'333.45	307'347.15	32'127.35
1000.03	Kasse Asylantenwesen	4'955.45	38'860.00	38'915.50	4'899.95
1000.04	Kasse Kanzlei 1	1'500.00	91'249.30	91'249.30	1'500.00
1001	Post	94'565.23	1'962'727.47	1'925'627.32	131'665.38
1001.01	Postcheckkonto 50-8370-5	90'156.83	1'894'046.87	1'860'759.82	123'443.88
1001.04	Postcheckkonto Asylanten 50-14288-4	4'408.40	68'680.60	64'867.50	8'221.50
1002	Banken	1'183'862.94	25'322'928.43	25'612'270.56	894'520.81
1002.01	AKB Mutschellen Kto. 20065000069	950'025.43	23'014'958.98	23'274'390.08	690'594.33
1002.02	AKB Mutschellen Kto. 20123533767	13'065.74	8'301.88	41.56	21'326.06
1002.05	RB Mutschellen Kto.-Nr. 2025901	73'478.76	163'277.80	170'135.15	66'621.41
1002.06	VESR-Konto AKB Kto.-Nr. 20.650.010.62	147'293.01	2'136'389.77	2'167'703.77	115'979.01
1003	Verrechnungsverbuchungen		2'704'083.11	2'704'083.11	
1003.02	Verrechnungsbuchungen		2'704'083.11	2'704'083.11	
101	Guthaben	3'337'898.94	57'639'877.67	56'730'708.09	4'247'068.52
1010	Lohnkonten		2'362'030.60	2'362'030.60	
1010.01	Sammelkonto Löhne		2'362'030.60	2'362'030.60	
1012	Steuerguthaben	2'214'708.50	52'340'548.35	51'398'244.90	3'157'011.95
1012.01	SL Sammelkonto	2'213'218.60	26'493'384.55	25'664'925.20	3'041'677.95
1012.02	SL Direktzahlungen		843'447.85	843'447.85	
1012.03	SL ESR-/ ASR-Zahlungen		21'860'419.95	21'860'419.95	
1012.04	SL Aktien- und Quellensteuern		655'222.80	655'222.80	
1012.05	SL Rückerstattungen, Verrechnungen, Umb.		2'358'784.85	2'358'784.85	

BESTANDESRECHNUNG

BR detailliert (S/H)

Konto	Bestandesrechnung Einzelkonti	01. Januar 2011	Veränderung Zuwachs	Abgang	31. Dezember 2011
1012.09	Eingang abgeschrieb. Steuerforderungen		10'005.75	10'005.75	
1012.12	Grundstückgewinnsteuern	1'489.90	119'282.60	5'438.50	115'334.00
1015	Andere Debitoren	727'723.43	2'508'392.20	2'574'375.83	661'739.80
1015.01	Debitoren	373'975.00	1'056'293.95	1'026'780.20	403'488.75
1015.05	Verrechnungssteuern	1'423.73	646.65	1'423.73	646.65
1015.08	Gebühren	352'324.70	1'401'138.50	1'495'858.80	257'604.40
1015.10	Cash-Card		50'313.10	50'313.10	
1018	Verbindungskonto alte/neue Rechnung	395'467.01	382'682.22	396'056.76	382'092.47
1018.01	Kasse	1'865.00	5'085.20	2'454.75	4'495.45
1018.02	Postcheck 50-8370-5	108'547.99	51'134.45	108'547.99	51'134.45
1018.05	Raiffeisenbank Mutschellen	300.00	1'157.00	300.00	1'157.00
1018.06	AKB Mutschellen	284'754.02	325'305.57	284'754.02	325'305.57
1019	Übrige Debitoren		46'224.30		46'224.30
1019.99	Abrechnungskonto MWST		46'224.30		46'224.30
102	Anlagen	7'660'779.45	191'832.55	3'098.60	7'849'513.40
1023	Liegenschaften	7'660'779.45	191'832.55	3'098.60	7'849'513.40
1023.01	Liegenschaften gemäss Verzeichnis	7'660'779.45	188'984.15	3'098.60	7'846'665.00
1023.03	Baulandverkauf Friedlisberg		2'848.40		2'848.40
103	Transitorische Aktiven	10'860.30	17'485.50	10'860.30	17'485.50
1032	Transitorische Aktiven	10'860.30	17'485.50	10'860.30	17'485.50
1032.01	Transitorische Aktiven	10'860.30	17'485.50	10'860.30	17'485.50
11	VERWALTUNGSVERMÖGEN	4'213'206.75	5'433'421.10		9'646'627.85
114	Sachgüter	5'251.40	241'471.10		246'722.50
1141	Tiefbauten	5'251.40	241'471.10		246'722.50
1141.06	Ausbau Gwindenstrasse Sofortmassnahmen	5'251.40	125'123.20		130'374.60
1141.07	Projektierung Ausbau Gwindenstrasse		419.80		419.80
1141.08	Strassenbeleuchtung Länge-/Unt. Dorfstra		109'687.35		109'687.35

BESTANDESRECHNUNG

BR detailliert (S/H)

Konto	Bestandesrechnung Einzelkonti	01. Januar 2011	Veränderung Zuwachs	Abgang	31. Dezember 2011
1141.11	Strassenbelag Länge-/Steinhüsli/Hofrain		6'240.75		6'240.75
115	Darlehen und Beteiligungen	5'002.00			5'002.00
1154	Gemischwirtsch. Unternehmungen	5'002.00			5'002.00
1154.01	Aktien BDWM Transport AG	1.00			1.00
1154.02	Genossenschaftskapital ESG	5'000.00			5'000.00
1154.03	Anteilschein Elektra	1.00			1.00
116	Investitionsbeiträge	4'202'953.35	5'191'950.00		9'394'903.35
1161	Kanton	251'000.00	242'700.00		493'700.00
1161.01	Strassenlärmsanierung K 127	251'000.00	44'000.00		295'000.00
1161.02	Trasseesanierung BDB Dekret		198'700.00		198'700.00
1162	Gemeinden	3'951'953.35	4'949'250.00		8'901'203.35
1162.08	Sport-, Freizeit- und Begegnungszentrum	3'951'953.35	4'949'250.00		8'901'203.35
12	SPEZIALFINANZIERUNGEN	1'882'025.30	766'874.50		2'648'899.80
128	Vorschüsse Eigenwirtschaftsbetriebe	1'882'025.30	766'874.50		2'648'899.80
1280	Wasserversorgung	1'117'362.40	387'320.60		1'504'683.00
1280.04	Wasserleitung Kilchmattstrasse	279'202.40			279'202.40
1280.05	Wasserleitung K 127 Bernstrasse	607'146.80			607'146.80
1280.07	Wasserleitungsersatz Gwindenstrasse	219'279.10			219'279.10
1280.08	Wasserleitung Längenstrasse	11'734.10	311'721.10		323'455.20
1280.09	Wasserleitung Hofrain		75'599.50		75'599.50
1284	Abwasserbeseitigung	764'662.90	372'438.80		1'137'101.70
1284.12	Sanierung Kanalisationsnetz	224'284.90	336'040.25		560'325.15
1284.13	Sanierung Kanalisationsnetz Bollerli	308'769.45			308'769.45
1284.14	Abwasserleitung Habsburgstr./Ob. Dorfstr	231'608.55	10'200.90		241'809.45
1284.15	Planung/Untersuchung San. Kanalisation		26'197.65		26'197.65
1285	Abfallbeseitigung		7'115.10		7'115.10
1285.03	Neugestaltung Entsorgungssammelstelle Do		3'150.50		3'150.50

BESTANDESRECHNUNG

BR detailliert (S/H)

Konto	Bestandesrechnung Einzelkonti	01. Januar 2011	Veränderung Zuwachs	Abgang	31. Dezember 2011
1285.04	Neugestaltung Entsorgungssammelstelle Fr		3'964.60		3'964.60

BESTANDESRECHNUNG

BR detailliert (S/H)

Konto	Bestandesrechnung Einzelkonti	01. Januar 2011	Veränderung Zuwachs	Abgang	31. Dezember 2011
2	PASSIVEN	18'415'795.41	40'823'789.65	33'765'276.50	25'474'308.56
20	FREMDKAPITAL	5'698'210.75	39'447'688.20	33'575'161.70	11'570'737.25
200	Laufende Verpflichtungen	4'438'419.20	29'944'742.20	28'871'028.85	5'512'132.55
2000	Kreditoren	1'310'403.80	17'088'430.45	16'759'001.35	1'639'832.90
2000.00	Kreditorensammelkonto	944'927.05	16'237'398.25	15'730'639.55	1'451'685.75
2000.01	AHV		320'930.10	320'930.10	
2000.02	Pensionskasse		285'679.55	285'679.55	
2000.04	Personalversicherungen		56'275.40	56'275.40	
2000.05	Überschuss Personalversicherungen	2'134.80		2'134.80	
2000.13	Habensalden SL Steuerbezug	363'341.95	188'147.15	363'341.95	188'147.15
2006	Kontokorrente	1'836'364.10	16'318.60		1'852'682.70
2006.02	KK Ortsbürgergemeinde	1'836'364.10	16'318.60		1'852'682.70
2007	Steuerabrechnungskonten	1'215'443.90	12'640'656.35	11'867'700.25	1'988'400.00
2007.01	Staatssteuern	1'084'325.15	11'449'832.30	10'821'918.50	1'712'238.95
2007.02	Reformierte Kirchensteuern	54'689.70	481'302.80	426'061.30	109'931.20
2007.03	Röm.-kath. Kirchensteuern	73'191.70	669'509.85	580'600.05	162'101.50
2007.04	Christkath. Kirchensteuern	3'237.35	3'675.35	2'784.35	4'128.35
2007.05	Direkte Bundessteuern		36'336.05	36'336.05	
2008	Verbindungskonto alte/neue Rechnung	57'226.35	17'356.95	57'226.35	17'356.95
2008.01	Kasse	3'574.90	1'310.80	3'574.90	1'310.80
2008.02	Postcheckkonto 50-8370-5	272.05	1'952.55	272.05	1'952.55
2008.03	AKB Mutschellen 650.000.69	53'379.40	14'093.60	53'379.40	14'093.60
2009	Übrige	18'981.05	181'979.85	187'100.90	13'860.00
2009.01	Vorausbezahlte Steuern	3'300.00	900.00		4'200.00
2009.02	Durchlaufende Posten	1'380.00	8'280.00		9'660.00
2009.99	Abrechnungskonto MWST	14'301.05	172'799.85	187'100.90	
201	Kurzfristige Schulden	1'200'000.00	9'500'000.00	4'700'000.00	6'000'000.00

BESTANDESRECHNUNG

BR detailliert (S/H)

Konto	Bestandesrechnung Einzelkonti	01. Januar 2011	Veränderung Zuwachs	Abgang	31. Dezember 2011
2010	Banken	1'200'000.00	9'500'000.00	4'700'000.00	6'000'000.00
2010.01	AKB Mutschellen	1'200'000.00	9'500'000.00	4'700'000.00	6'000'000.00
203	Verpflichtungen für Sonderrechnungen	57'095.55		1'436.85	55'658.70
2035	Zuwendungen	57'095.55		1'436.85	55'658.70
2035.02	Zuwendungen, Vergabungen	1'771.40			1'771.40
2035.04	Legat für alleinerziehende Mütter	11'134.65		1'436.85	9'697.80
2035.05	Legat für hilfsbedürftige Gemeindemitgli	44'189.50			44'189.50
205	Transitorische Passiven	2'696.00	2'946.00	2'696.00	2'946.00
2059	Übrige	2'696.00	2'946.00	2'696.00	2'946.00
2059.01	Transitorische Passiven	2'696.00	2'946.00	2'696.00	2'946.00
22	SPEZIALFINANZIERUNGEN	11'398'615.69	1'038'023.40	190'114.80	12'246'524.29
228	Verpflichtungen	11'398'615.69	1'038'023.40	190'114.80	12'246'524.29
2280	Wasserversorgung	2'840'003.38	163'830.40	162'733.80	2'841'099.98
2280.01	Allgemeines Verpflichtungskonto	2'075'036.68	54'558.40	161'326.80	1'968'268.28
2280.03	Baubeiträge Wasserleit. Kilchmattstrasse	41'922.00		1'407.00	40'515.00
2280.90	Erneuerungsfonds Wasserversorgung	723'044.70	109'272.00		832'316.70
2284	Abwasserbeseitigung	3'078'499.27	266'147.00		3'344'646.27
2284.01	Allgemeines Verpflichtungskonto	2'267'180.47	130'998.00		2'398'178.47
2284.90	Erneuerungsfonds Abwasserbeseitigung	811'318.80	135'149.00		946'467.80
2285	Abfallbewirtschaftung	440'486.81	45'411.45		485'898.26
2285.01	Allgemeines Verpflichtungskonto	440'486.81	45'411.45		485'898.26
2288	Spezialfonds	376'462.60	10'800.00	27'381.00	359'881.60
2288.03	Ersatzbeiträge für Schutzraumbauten	376'462.60	10'800.00	27'381.00	359'881.60
2289	Passivierte Abschreibungen	4'663'163.63	551'834.55		5'214'998.18
2289.21	Indirekte Abschreibungen		551'834.55		551'834.55

BESTANDESRECHNUNG

BR detailliert (S/H)

Konto	Bestandesrechnung Einzelkonti	01. Januar 2011	Veränderung Zuwachs	Abgang	31. Dezember 2011
2289.31	Vorausgenommene Abschreibungen	4'663'163.63			4'663'163.63
23	EIGENKAPITAL	1'318'968.97	338'078.05		1'657'047.02
239	Kapital	1'318'968.97	338'078.05		1'657'047.02
2390	Kapital	1'318'968.97	338'078.05		1'657'047.02
2390.01	Eigenkapital	1'318'968.97	338'078.05		1'657'047.02

FINANZIERUNGS AUSWEIS 2011

MITTELVERWENDUNG			MITTELHERKUNFT		
911	Finanzierungsfehlbetrag der Investitionsrechnung	4'543'508.50	911	Finanzierungsüberschuss der Investitionsrechnung	
	Zunahme der			Abnahme der	
100	Flüssige Mittel		100	Flüssige Mittel	246'311.18
101	Guthaben	909'169.58	101	Guthaben	
102	Anlagen	188'733.95	102	Anlagen	
103	Transitorische Aktiven	6'625.20	103	Transitorische Aktiven	
128	Vorschüsse Eigenwirtschaftsbetriebe	766'874.50	128	Vorschüsse Eigenwirtschaftsbetriebe	
	Abnahme der			Zunahme der	
200	Laufende Verpflichtungen		200	Laufende Verpflichtungen	1'073'713.35
201	Kurzfristige Schulden		201	Kurzfristige Schulden	4'800'000.00
202	Langfristige Schulden		202	Langfristige Schulden	
203	Verpflichtungen für Sonderrechnungen	1'436.85	203	Verpflichtungen für Sonderrechnungen	
204			204		
205	Transitorische Passiven		205	Transitorische Passiven	250.00
228	Verpflichtungen		228	Verpflichtungen	296'074.05
	Total	4'543'508.50		Total	4'543'508.50

Gemeinde Rudolfstetten-Friedlisberg						Liegenschaften des Finanzvermögens					Einwohnergemeinde			
--	--	--	--	--	--	---	--	--	--	--	--------------------------	--	--	--

						Erwerb od. Erstellg					Bilanzwerte und Mutationen Franken				
Objekt	Ortslage	Zone	Parzl. Nr.	Gebäude Nr.	Fläche in m2 Ende Jahr	Jahr	Preis/Fr.	Name Mieter	Jahreszins	Anfangs Jahr	Zuwachs	Abgang	Abschreibung	Ende Jahr	

Land	Zentrum	K3	3			1'859	84	155'545			155'545			155'545	
Wohnh/MZR Lindenhof	Friedlisberg	E2	24	450/m2		1'272					576'985			576'985	
bish. Ers. kos.		E2	24	80				4'315'300	102562		2'713'664			2'713'664	
Wiese	Gründler	Ldw	59			2'800	88	43'425			43'425			43'425	
Acker/Wiese	Anketsmösli	Ldw	60			3'330	65		149		7'800			7'800	
Acker/Wiese	Langäcker	Ldw	62			8'299	65		5624		30'086	185'886		215'972	
Wiese	Wuhrenberg	K3	95			314	00				800			800	
Acker/Wiese	Kirchmatten	K3	134			5'394	82		350		1'076'000			1'076'000	
Acker/Wiese	Lätten	Ldw	177			3'586	84	42'600	197		42'600			42'600	
Wiese	Buechholz	Ldw	237			320	07				740			740	
Wiese	Chüeweid	Ldw	240			3'856	77				7'530			7'530	
Wiese	Lätten	Ldw	271			11'300	84	45'000	455		67'600			67'600	
Wiese/Wohnhaus*	Lätten	Ldw	273	52		874	74		13164		264'000			264'000	
Wiese	Weiematt	Ldw	286			289	84	5'940			5'940			5'940	
Wiese	Neumatt	Ldw	292			17'322	84	85'425	745		166'825			166'825	
Wiese	Müli	Ldw	293			882	84	43'540	40		43'540			43'540	
Wiese/Streu	Chapf	Ldw	310			14'845	83		258		30'000			30'000	
Wiese	Grossmatt	G	382			1'814	83	551'830	19130		925'300			925'300	
Wiese	Isleren	M3/O	1112			3'090	78	300'000			300'000	2'848		302'848	
Wiese/Scheune	Dorf	K3	1329	49/117		6'510	79				348'000			348'000	
Acker/Wiese	Grossmatt	Ldw	1456			5'143	77		334		10'400			10'400	
Wiese	Hinterrüti	E2	1485			1'524	74				324'400			324'400	
Land	Friedlisberg	E2	119			866	94	519'600	56		519600	0		519'600	
Acker/Wiese	Chapf	Ldw	304			28	98		126						
Kurzfristige Benützung öffentl. Grund						95'517			143'190		7'660'780	188'734		0	7'849'514

* Buechholzstrasse 2

Gemeinde Rudolfstetten-Friedlisberg										Liegenschaften des Verwaltungsvermögens			Einwohnergemeinde	
Objekt	Ortslage	Zone	Parz. Nr.	Gebäude Nr.	Fläche in m2 Ende J	Erwerb od. Erstellig.		Art der Nutzung	Miete p.J.	Mutationen in m2			Gebäudeschätzung in Fr.	
						Jahr	Preis/Fr.			Anf. Jahr	Zuwachs	Abgang		
Plätze	div.	div.	div.		14'766	div.		Plätze		14'766				
Reservoir	div.	Ldw	div.		973	div.		Reservoir		973				
Strassen/Wege	div.	div.	620.427.00	Parkgebühren	390'670	div.		Strassen/Wege	7'677	387'980	2'690			
Schulhaus	Friedlisberg	OE	162	73	512	1983		Schulhaus		512		73	178'000.--	
Friedhof	Lätten	OE	171		5'700	1984		Friedhof		5'700		916	636'000.--	
Schulhaus	Zentrum	OE	249	292A	16'696	1955		Schulhaus		16'696		292A	9'188'000.--	
Kiga/Feuerwehr	Dorf	OE	250	390	1'957	1955		Kindergarten		1'957		390	357'000.--	
								Feuerwehrggeb.				819	1'657'000.--	
Wald	Buholzacker	Ldw	254		650	1977		Wald		650				
Wald	Limberger	Ldw	302		300	1982		Wald		300				
Kläranlage	Neumatt	Ldw	305	23	7'000	1967		Kläranlage		7'000		23	2'552'000.--	
Kindergarten	Steinhüsli	OE	1079	507	1'500	1969		Kindergarten		1'500		507	857'000.--	
Landparzelle	Mutschellen	OE	1103		1'020	1979		Wiese		1'020				
Kindergarten	Mutschellen	OE	1104	397	1'156	1979		Kindergarten		1'156		397	344'000.--	
Kindergarten	Schössler	OE	1485	951	1'524	1974		KIGA & Whg	53'238	1'524		951	1'517'000.--	
Fussballplatz	Iseren	W3	*1112		19'571	1971		Fussballplatz	116'667	19'571				
Gemeindehaus	Dorf	K3	*1329	50A	4'896	1964		Gemeindehaus		4'896		50A	138'000.--	
				50B								50B	165'000.--	
				51								51	1'760'000.--	
Wiese	Burkertsmatt	Schutzzone	1680		5'806	1996				5'853		47		
Wiese	Reservoir	Schutzzone	1681		720	1981				790		70		
3 Zimmer	Widen	Altersheim				2010	684'000	Altersheim					684000.--	
					475'417				177'582	472'844	2'690	117		