

**Einwohnergemeinde
Rudolfstetten-Friedlisberg
Verwaltungs- und Bestandesrechnung
Rechnungsjahr 2010**

**Die Rechnungsführerin
Trudi Sefidan, Leiterin Finanzen**

Passation

Gemeinderat

Der Gemeinderat hat an seiner Sitzung vom 21. Februar 2011 vom Ergebnis der Verwaltungs- und Bestandesrechnung der Einwohnergemeinde Rudolfstetten-Friedlisberg für das Jahr 2010 zur Kenntnis genommen.

Die Rechnung wird der Finanzkommission zur Prüfung übergeben.

Bemerkungen:

Rudolfstetten-Friedlisberg, 21. Februar 2011



Namens des Gemeinderates

Der Gemeindeammann:

Handwritten signature of Josef Brem in blue ink.

Josef Brem

Der Gemeindegeschreiber:

Handwritten signature of Urs Schuhmacher in blue ink.

Urs Schuhmacher

Prüfungsbericht

Finanzkommission

Wir haben im Rahmen der gesetzlichen Bestimmungen die Buchführung und die Jahresrechnung für das Rechnungsjahr 2010 der Einwohnergemeinde geprüft. Für den Inhalt und das Ergebnis der Jahresrechnung ist der Gemeinderat verantwortlich. Die Aufgabe der Finanzkommission besteht darin, die Jahresrechnung zu prüfen und zu beurteilen.

Wir haben die Detailkonti und Zusammenzüge sowie die übrigen Angaben auf der Basis von Stichproben geprüft. Ferner beurteilen wir die Anwendung der massgebenden Haushaltsgrundsätze, die wesentlichen Bewertungsrichtlinien sowie die Darstellung der Jahresrechnung als Ganzes.

Aufgrund unserer Prüfung bestätigen wir, dass

- die Buchhaltung sauber und übersichtlich geführt ist
- die Bestandesrechnung und die Verwaltungsrechnung mit der Buchhaltung übereinstimmen
- die Buchführung, die Darstellung der Vermögenslage und die Jahresrechnung den gesetzlichen Vorschriften entsprechen.

Antrag:

Gestützt auf unsere Prüfung empfehlen wir der Gemeindeversammlung die Rechnung 2010 unter Entlastung von Behörde und Verwaltung zu genehmigen.

Rudolfstetten-Friedlisberg, 18. April 2011

Die Finanzkommission Rudolfstetten-Friedlisberg

Renée Schneider



Heinz Hüsler



Robert Füglistaller



Werner Lüdin



Anton Wettstein





Erläuterungen zur Rechnung 2010

a) Allgemeine Bemerkungen

Die Gesamtrechnung 2010 der Gemeinde Rudolfstetten-Friedlisberg schliesst trotz massiven Einbussen von Fr. 900'000 bei den Einnahmen aus Einkommens- und Vermögenssteuern mit einem Ertragsüberschuss von **Fr. 318'968.97** ab.

Im Budget war ein Plus von 240'000 Franken vorgesehen. Die Rechnung schliesst somit um Fr. 78'968.97 Franken besser ab als budgetiert. Der Überschuss wird dem Eigenkapital zugewiesen, welches neu einen Bestand von Fr. 1'318'968.97 aufweist.

Die unerwarteten Steuerausfälle von netto insgesamt Fr. 655'000 (-7%) konnten mit einem wesentlich tieferen Gesamt-Nettoaufwand von Fr. 592'000 (-6.5%) wettgemacht werden. Die Finanzkrise einerseits und geltend gemachte Liegenschaftsunterhaltskosten der Hauseigentümer andererseits drückten unter anderem erheblich auf das Steuersoll. Einzig Mehreinnahmen bei den Aktien-, Quellen- und Sondersteuern konsolidierten die negative Steuerbilanz einigermaßen.

Die budgetierten Abschreibungen von Fr. 150'000 fielen dank vorhandener Abschreibungsreserven aus vergangenen ausgezeichneten Rechnungsabschlüssen weg. Die hohe Liquidität hielt bis Ende 2010 an. Die Einwohnergemeinde investierte rund 3,8 Mio. Franken. Sie konnten hauptsächlich aus eigenen Mitteln finanziert werden; die budgetierten Schuldzinsen von Fr. 40'000 wurden eingespart.

Wichtigste Abweichungen zum Budget der Laufenden Rechnung

Tiefere Eingänge aus Steuern inkl. Aktien- und Quellensteuern sowie Sondersteuern von rund	-	Fr. 655'000
Wegfall von budgetierten Abschreibungen von rund		Fr. 150'000
Weniger Nettoaufwand bei der Sozialen Wohlfahrt (tiefere Versorgungskosten und Unterhaltsbeiträge sowie höhere Rückerstattungen für Asylbewerber)		Fr. 378'000

Steuereinnahmen	Rechnung 2010	Budget 2010	Abweichung	Rechnung 2009
	Fr.	Fr.	Fr.	Fr.
Einkommens- und Vermögenssteuern	8'613'925	9'530'000	-916'075	9'465'491
Quellensteuern	336'288	220'000	116'288	296'494
Aktiensteuern	377'680	315'000	62'680	446'910
Eingang abgeschriebene Steuern	1'509	10'000	-8'491	2'850
Nach- und Strafsteuern	2'325	15'000	-12'675	78'329
Grundstückgewinnsteuern	207'175	90'000	117'175	61'297
Erbschafts-Schenkungssteuern	15'594	5'000	10'594	6'205
Zwischentotal	9'554'496	10'185'000	-630'504	10'357'576
Steuerabschreibungen	-48'168	-24'000	-24'168	-77'621
Gesamtertrag Steuern netto	9'506'328	10'161'000	-654'672	10'279'955

Nettoaufwand (in Schweizer Franken)	Rechnung 2010	Budget 2010	Abweichung in Fr.	Abweichung in %
Allgemeine Verwaltung	1'419'104	1'480'905	-61'801	-4%
Öffentliche Sicherheit	570'493	578'010	-7'517	-1%
Bildung	3'134'021	3'204'535	-70'515	-2%
Kultur, Freizeit	203'110	215'280	-12'170	-6%
Gesundheit	837'932	814'530	23'402	3%
Soziale Wohlfahrt	1'723'617	2'102'095	-378'478	-22%
Verkehr	880'933	923'000	-42'067	-5%
Umwelt, Raumordnung	233'477	218'720	14'757	6%
Volkswirtschaft	74'730	132'150	-57'420	-77%
Total	9'077'417	9'669'225	-591'808	-6.5%

Investitionen Einwohnergemeinde: Die Nettoinvestitionen betragen Total Fr. 3'779'694.25. Geplant waren Ausgaben von 5'374'000.00. Folgende Bauvorhaben wurden realisiert:

- Sanierung Schulhaus Dorf	Fr. 131'997
- Investitionsbeitrag an die Burkertsmatt	Fr. 2'796'750
- Kauf von 2 Zimmern Regionales Altersheim	Fr. 684'000
- Sanierung Strassenbeleuchtung Bernstrasse	Fr. 161'695
- Ausbau Gwindenstrasse	Fr. 5'251

Ergebnisse per 31.12.2010 auf einen Blick	Einwohner- gemeinde	Wasser- versorgung	Abwasser- beseitigung	Abfallbewirt- schaftung
Ertragsüberschuss (Einlage ins EK)	318'968.97		99'871.00	63'019.60
Aufwandüberschuss		144'396.30		
Investitionen				
Investitionsausgaben	3'779'694.25	13'878.25	274'750.45	0.00
Investitionseinnahmen		-228'395.15	-434'425.10	0.00
Nettoinvestition (- = Abnahme)	3'779'694.25	-214'516.90	-159'674.65	0.00
Vermögen/Schulden = (-)				
Stand Erneuerungsfonds		723'044.70	811'318.80	0.00
Stand Vermögen (- = Schuld)		999'596.28	1'502'517.57	440'486.81
Nettovermögen Einwohnergemeinde	1'776'998			

Wasserversorgung

Der Abschluss der Laufenden Rechnung der Wasserversorgung ergibt nach einer Einlage in den Erneuerungsfonds von Fr. 112'927.00 einen Aufwandüberschuss von Fr. 144'396.30. Budgetiert war ein Aufwandüberschuss von Fr. 113'950.00. Stand Verpflichtung (Vermögen) Ende 2010 Fr. 999'596.28. Stand des Erneuerungsfonds Ende 2010 Fr. 723'044.70. Vermehrt führten spontane Wasserleitungsbrüche zu Mehrkosten, worin auch die Differenz zum Budget zu suchen ist.

Abwasserbeseitigung

Der Ertragsüberschuss der Abwasserbeseitigung von Fr. 99'871.00 wird dem Verpflichtungskonto gutgeschrieben. Budgetiert war ein Einnahmenüberschuss von Fr. 61'871.00. Es wurden Fr. 139'345.00 an den Erneuerungsfonds überwiesen. Die Verpflichtung (Vermögen) beträgt Ende 2010 Fr. 1'502'517.57. Stand des Erneuerungsfonds Ende 2010 Fr. 811'318.80. Tiefere Kosten bei der Schlammabfuhr sowie höhere Einnahmen bei der Verpflichtungsverzinsung trugen zum verbesserten Ergebnis bei.

Abfallbewirtschaftung

Auch die Rechnung der Abfallbewirtschaftung schliesst positiv ab. Sie erzielte einen Ertragsüberschuss von Fr. 63'019.60; budgetiert war ein Verlust von Fr. 14'380.00. Die Verpflichtung (Vermögen) erhöht sich somit auf Fr. 440'486.81. Tiefere Kosten beim Transport und bei der Kehrichtverbrennung sowie höhere Gebühreneinnahmen führten zum positiven Rechnungsergebnis.

b) zur Laufenden Rechnung

Legislative	
011.300.01	Höhere Entschädigungskosten für die Rechnungsprüfung durch die Finanzkommission. Einerseits wurden mehr Sitzungen anberaumt und andererseits besuchten die Mitglieder zu Beginn der neuen Amtsperiode angebotene Ausbildungskurse.
011.310.00	Die Einladungsbroschüren für die Gemeindeversammlungen erreichten mehr Umfang. Die Ausgestaltung sowie die erhöhte Auflage kosteten entsprechend mehr.
Gemeinderat	
012.317.01 012.317.02	Der Gemeinderat sparte bei den Reise- und Pauschalspesen sowie den Ehren- und Repräsentationsspesen gesamthaft Fr. 7'000 ein.
012.318.00	Geplante Kosten für Verfahren und Gutachten von Fr. 5'000 entfielen gänzlich.
Gemeindeverwaltung	
020.301.00	Nachzahlungen von im Jahr 2010 bewilligten Kinderzulagen generell und an Teilzeitangestellte neu, aufgrund der geänderten Gesetzgebung über den Bezug von Kinderzulagen, belasteten das Lohnkonto sollmässig. Die Familienzulagen werden über die Beitragsabrechnung der Alters- und Hinterlassenenversicherung wieder gutgeschrieben. (Konten Sozialversicherungsbeiträge).
020.311.20	Die Hardware-Ausgaben wurden auf das Minimum reduziert, da sich im Bereich von Software-Dienstleistungen im Herbst bereits eine Budgetüberschreitung abzeichnete.
020.318.00	Die Betriebskosten hielten sich unerwartet in Grenzen. Im Bereich Bau mussten viel weniger Dienstleistungen an Dritte in Auftrag gegeben werden. Dies sparte Kosten von rund Fr. 10'000 ein.
020.318.20	Die Registerharmonisierung und Volkszählung 2010 bedingten höhere Stundeneinkäufe für Softwaredienstleistungen von rund Fr. 14'000. Im Umfang von Fr. 11'000 wurde dagegen bei den Hardwareanschaffungen (Konto 020.311.20) Zurückhaltung geübt.
020.431.02	Die Baubranche florierte nach wie vor und bescherte entsprechend höhere Einnahmen bei den Baubewilligungsgebühren im Umfang von Fr. 27'600.

020.431.04	Tiefere Rückerstattungen bei den Mahnspesen und Bearbeitungsgebühren von rund Fr. 10'000 ergeben sich ebenso aus rückläufigen Betreibungsverfahren.
020.436.00	Die Vorfinanzierung für juristische Beratung in Sachen Baubewilligungsverfahren Sportzentrum Burkertsmatt, welche sich über Jahre hinweg zog, wurden vom Verband anteilige Kosten in Höhe von Fr. 47'000 zurückerstattet.
020.452.00	In diesem Konto werden die Verwaltungs- und Bezugsentschädigungen verbucht. Diese richten sich nach den jeweiligen erzielten Umsätzen. Werden diese nicht wie geplant erreicht, minimiert sich entsprechend der Ertrag daraus.
Verwaltungsliegenschaften	
090.312.00	Das Heizöl konnte zu einem wesentlich tieferen Preis eingekauft werden.
090.314.00	Verschiebung von Software und Up-Dates inkl. Erweiterung der SMS-Stempelung ARA bei der Zeiterfassung auf einen anderen Server waren nicht vorgesehen und kosteten rund Fr. 2'000. Nicht geplanter baulicher Unterhalt an Verwaltungsliegenschaften machte nochmals rund Fr. 2'000 aus.
Öffentliche Sicherheit	
100.310.00	Durch die Neuregelung bei den Passanträgen, welche nicht mehr über die Gemeindeganzleien laufen, werden die Kosten auch nicht mehr über die Gemeinderechnung abgewickelt.
100.318.20	Die Software-Updates im Zusammenhang mit der Registerharmonisierung und der Volkszählung erforderte die Erweiterung des Service-Abos, da höhere Supportkosten anfallen. Bei einem Stundeneinkauf von Fr. 35'000 werden 15% Rabatt gewährt.
100.352.00	Tiefere Beiträge an Amtsvormundschaft um Fr. 5'528.
100.352.01	Tiefere Beiträge an das Regionale Zivilstandsamt Fr. 3'652.
100.431.00	Der Gebührenertrag bei der Einwohnerkontrolle ist aufgrund der neuen Regelung für Passanträge rückläufig.
Polizei	
110.352.00	Der Beitrag an die Regionalpolizei reduzierte sich um Fr. 20'000.00 dank Mehreinnahmen durch Bussengelder.
Feuerwehr	
140.301.00	Der Übungsbesuch lag nur gerade bei 70%, deshalb konnte rund Fr. 12'000 an Sold gespart werden.
140.309.00	Der Weiterbildungskurs für Gruppenführer fand nicht statt. Die Anzahl der Arztbesuche der Chauffeure war geringer.
140.313.00	Beim Verbrauchsmaterial konnten günstigere Einkaufspreise aufgrund von Sammelbestellungen ausgehandelt werden.
140.316.00	Die Miete für den Arztkoffer wurde in den Vorjahren nie in Rechnung gestellt. Dies wurde nun nachgeholt, was zur vorliegenden Budgetüberschreitung geführt hat.

Regionale Zivilschutzorganisation	
161.309.00	Die Mehrkosten von Fr. 4'745.65 für das Stelleninserat der Kommandantennachfolge waren nicht budgetiert.
161.311.01	Fr. 13'530.00 Anschaffung von Verkehrshelferausrüstungen; infolge regulatorischer Vorgaben zwingend notwendig, initiiert durch Kanton (AMB) und nicht budgetiert. Fr. 563.00 Anschaffung Inventar gem. Konzept PräPIA (Präpandemie-Konzept); nicht budgetiert Fr. 2191.95 Anschaffung Inventar gem. Konzept PräPIA (Präpandemie-Konzept); nicht budgetiert Fr. 25'803.85 Ausbau Anlage SanHist nach Vorgabe des Bundesamtes, Finanzierung (Rückvergütung von rund Fr. 56'000) erfolgt seitens Bund via Kanton Fr. 17'962.75 Ausbau Anlage SanHist nach Vorgabe des Bundesamtes, Finanzierung (Rückvergütung von rund Fr. 56'000) erfolgt seitens Bund via Kanton Fr. 1'796.05 Ausbau Anlage SanHist nach Vorgabe des Bundesamtes, Finanzierung (Rückvergütung von rund Fr. 56'000) erfolgt seitens Bund via Kanton
161.312.03	Die Kosten für Energie wurden zu hoch budgetiert.
161.313.00	Das Budget für Verbrauchsmaterial wurde nicht ausgeschöpft.
161.314.00	Der Unterhalt an den Entfeuchtern sowie an den Kompressoren entfiel.
161.315.00	Notwendige Ersatzinvestition von Feuerlöschern.
161.318.04	Budgetüberzug von mehr als Fr. 10'000 durch das eidgenössische Schützenfest; Die Situation wurde an der Kommissionssitzung vom 20.11.2009 kommentiert und protokolliert.
161.434.00	Fr. 5'710.00 siehe Verbuchung unter Konto 161.452.00 Verbandsbeiträge SanPo.
Kindergarten	
200.317.00	Die Lehrpersonen haben vor allem ab dem Schuljahr 2010/2011 ihre Klassenfahrten sehr kostenbewusst gestaltet.
200.317.03	Die notwendigen Schülertransportkosten von Rudolfstetten nach Friedlisberg waren nicht ausreichend budgetiert. Das Taxiunternehmen hat die Kosten pro Fahrt von Fr. 45.00 auf Fr. 60.00 erhöht.
Volksschule Allgemein	
210.302.03	Mehraufwand für Assistenzstunden bei Kindern mit einer Behinderung oder einer erheblichen Beeinträchtigung. Das Departement BKS sichert der Gemeinde die Finanzierung zu. Die Rückerstattung erfolgt über das Konto 210.436.00. Die Aufgabenhilfe wurde vermehrt in Anspruch genommen. Die Unkostenbeiträge der Eltern sind unter Konto 210.433.00 vereinnahmt.

210.305.00	Die Rechnung von Fr. 2'028.00 für die Schülerunfallversicherung der Mobiliar wurde irrtümlicherweise in der Bestandesrechnung verbucht und über die Restkosten verteilt.
210.310.00	Durch die Auflage neuer Lehrmittel, mit denen die Schulen im Aargau arbeiten sollen, fielen unvorhergesehene höhere Kosten an.
210.311.00	Der Personalwechsel zum Schuljahr 2010/2011 erforderte Anschaffungen, welche die neuen Lehrpersonen benötigten. (Sitzeimer, Teppiche für Werkstattarbeiten).
210.313.00	Das Budget für Unkosten, Verpflegung, Veranstaltungen wurde nicht ausgeschöpft. Es wurden keine entsprechenden Anträge gestellt.
210.317.01	Vorhaben für Reisen, Exkursionen und Projektwochen wurden nicht ausgeführt.
210.318.00	Die Kosten für das Tastaturschreiben waren auf dem Lohnkonto 210.301.00 budgetiert. Der Unterricht wird jedoch im Drittauftrag vergeben und gehört in das Konto Nr. 210.318.00.
210.318.20	Backup-Probleme sowie Personalwechsel (Schulleiter) führten zu erhöhtem Bedarf bei den Softwaredienstleistungen respektive EDV-Unterstützung. Durch Probleme mit den Laptops, fehlerhaften Installationen und Bedienungsfehlern musste die Infrastruktur neu aufgesetzt werden. Zudem ist die Betreuung durch die OBT vermehrt nötig, da im Schulbereich die Nutzung von Computern sowohl für die Lehrpersonen als auch für die Schüler erwartet wird.
Handarbeit	
211.311.00	Es fielen unvorhersehbare Reparaturen von Nähmaschinen an, die schon viele Jahre im Gebrauch sind.
Schulanlagen	
213.301.00	Der Einsatz von Reinigungspersonal kann nie genau vorausberechnet werden.
213.312.00	Das Heizöl konnte entgegen den Befürchtungen bei der Budgetierung wesentlich günstiger eingekauft werden.
213.436.00	Rückerstattung von Krankentaggeldern.
Volksschule Übriges	
219.318.00	Die Schulsozialarbeit wurde im Jahre 2010 nicht budgetiert. Es fielen Leistungen in Höhe von Fr. 18'540 an, d.h. Fr. 5'130.00 mehr als im Vorjahr. Der Kostenanstieg ist vor allem in der 1. Hälfte von 2010 zu sehen, die Abrechnung erfolgte noch unter der früheren Schulleitung.
Schulgelder und Besoldungsanteile	
218.352.00	Die Gesamtrechnung der Kreisschule Mutschellen bzw. die von den Verbandsgemeinden zu tragenden Nettobetriebskosten liegen rund 240'500 Franken tiefer als budgetiert. Im Speziellen sanken die Kosten pro Real-/Kleinklassen Oberstufenschüler von Fr. 7'293 (Budget) auf Fr. 5'919 (Rechnung) pro Schüler. Da Rudolfstetten-Friedlisberg die meisten Schüler in dieser Stufe hat, wirken sich die Minderkosten hier am stärksten aus. Zudem wurden die im Voranschlag vorgesehenen Kosten von 300'000 Franken für Planung und Vorstudien der Sanierung der KSM (Anteil Rudolfstetten-Friedlisberg Fr. 92'230) nicht beansprucht.

218.362.00	Die Nachbelastung der Lehrerbesoldungsanteile aus dem Jahre 2009 betrug Fr. 84'523 und war bei der Budgetierung nicht bekannt.
Volksschule Übriges	
219.318.00	Die bewilligte Supervision wurde nicht ins Budget übernommen.
Berufsbildung	
230.361.00	Ein grosser Schüleranteil entschied sich für die kantonale Mittelschule oder nutzte das schulische Angebot des Kantons. Die Gemeinde ist verpflichtet, an diese Ausbildung Wohnortsbeiträge pro Schüler zu bezahlen.
230.364.00	Die Schulgelder an Berufsschulen fielen in derselben Höhe wie im Vorjahr aus.
Kulturförderung	
300.318.08	Beim Dorffest vom September konnten rund Fr. 10'000 eingespart werden.
Spitäler	
400.364.00	Die Gemeinden leisten nach Massgabe der Belegung durch Gemeindegewohnerinnen und – einwohner Beiträge an die Kosten von Spezialkliniken im Umfang von 40% der in den Leistungsverträgen mit den Spezialkliniken dafür festgehaltenen Leistungsabgeltung.
Jugend	
540.365.04	Die Budgetierung der Gemeindebeiträge an die Kinderbetreuungskosten wurde zu hoch eingeschätzt.
540.366.00	Mutationen im Bestand von Kindern mit besonderen Betreuungsbedürfnissen verringerten die Versorgungskosten massiv um Fr. 175'405.00.
540.436.00	Im gleichen Verhältnis reduzierten sich die Rückerstattungen durch die Eltern für die Mahlzeiten.
Allgemeine Fürsorge	
580.361.00	Die Restkostenverteilung für Sonderschulung und Heime machte erfreulicherweise Fr. 23'300.00 weniger aus als in der Budgeteingabe prognostiziert.
581	Sozialhilfe
	Die materielle Hilfe an Ausländer machte rund Fr. 120'000.00 weniger aus als eingeschätzt. Auch an Elternschaftsbeihilfe mussten Fr. 22'530.00 weniger ausbezahlt werden. Für Asylbewerber konnten rund Fr. 50'000.00 höhere Rückerstattungen vom Bund vereinnahmt werden. Der Grund dafür ist eine periodische Abrechnungsverschiebung aus dem Vorjahr. Die Beiträge des Kantons an Sozialhilfefälle ergaben Fr. 25'000.00 weniger als erwartet.

Sozialdienst		
582.366.00	Es mussten um Fr. 46'300 weniger Unterhaltszahlungen bevorschusst werden.	
582.436.00	Entsprechend tiefere Rückerstattungen konnten aus dem Alimenteninkasso vereinnahmt werden.	
Verkehr		
610.314.00	Der Kostenanteil von rund F. 13'000 für ausgeführte Kleinmassnahmen an der Bernstrasse K 127 wurde für die Budgetierung nicht gemeldet.	
620.313.00	Aufgrund der eisigen Witterungsverhältnisse 2009/2010 musste massiv mehr Strassensalz eingesetzt werden.	
620.390.00	Der Nettoaufwand des Bauamtes fiel deutlich tiefer aus. Dies wirkte sich generell auf die Kostenverteilung pro Dienststelle aus. Details siehe unter 992.xxx.xx.	
650.361.00	Die Abrechnung der obligatorischen Gemeindebeiträge an den Regionalverkehr machte Fr. 13'000.00 weniger aus.	
Wasserversorgung		
701.301.00	Die Neuorganisation des Brunnenmeisters sowie dessen Amtseinführung verursachten höhere Lohnkosten. Ausserdem wurde im Jahr 2010 die Hydrantenkontrolle ausnahmsweise nochmals ausserhalb des fixen Pensums entschädigt.	
701.314.00	Wie jedes Jahr traten Wasserleitungsbrüche auf, die hohe Reparaturkosten verursachten. Mit der permanenten Netzerneuerung (s/Finanzplan) will man diesen Vorkommnissen schrittweise Abhilfe schaffen.	
701.380.00	Der Aufwandüberschuss der Wasserversorgung betrug	144'396.30
701.429.00	Verpflichtung Wasserversorgung per 01.01.2010 davon 2 % Verpflichtungsverzinsung ergibt:	-929'475.68 18'590.00
Abwasserbeseitigung		
711.303.00	Die Sozialversicherungsbeiträge waren im Verhältnis zur Lohnsumme zu tief budgetiert.	
711.331.00	Verpflichtung Abwasserbeseitigung per 01.01.2010 Nettoinvestitionsabnahme 2010 Massgebende Verpflichtung per 31.12.2010	-1'242'971.92 -159'674.65 <hr/> -1'402'646.57
	Es müssen keine vorgeschriebenen Abschreibungen vorgenommen werden.	
711.380.00	Der Ertragsüberschuss der Abwasserbeseitigung betrug	99'871.00
711.429.00	Verpflichtung Abwasserbeseitigung per 01.01.2010 davon 2 % Verpflichtungsverzinsung ergibt:	-1'242'971.92 24'859.00

Abfallbewirtschaftung		
721.331.00	Verpflichtung Abfallbewirtschaftung am 01.01.2010 Nettoinvestitionszunahme 2010 Massgebende Verpflichtung per 31.12.2010 Es müssen keine vorgeschriebenen Abschreibungen vorgenommen werden.	-377'467.21 <u>0.00</u> -377'467.21
721.380.00	Der Ertragsüberschuss der Abfallbewirtschaftung betrug	63'019.60
721.429.00	Verpflichtung per 01.01.2010 davon 2 % Verpflichtungsverzinsung ergibt:	377'467.21 7'549.00
Friedhof, Bestattungen		
740.311.00	Für die Abdankungshalle wurden ausserhalb des Budgets 10 zusätzliche Stühle im Wert von Fr. 3'800 angeschafft.	
Übriger Umweltschutz		
780.318.17	Für den Beitritt als Vertragsgemeinde zur Kadaversammelstelle Unterlunkhofen musste die Gemeinde Rudolfstetten-Friedlisberg einen Investitionsbeitrag respektive einen einmaligen Einkaufsbeitrag in Höhe von Fr. 5'800 leisten.	
Raumordnung		
790.318.00	Die Mutationen von Land und Liegenschaften auf dem Gemeindegebiet werden elektronisch bewirtschaftet. Ein Vermessungsbüro ist mit dieser Aufgabe betraut. Die Leistungen für das Jahr 2010 sind bis Rechnungsabschluss noch nicht abgerechnet worden.	
Landwirtschaft		
800.314.xx	Das Budget wurde nicht ausgeschöpft, weil keine Unterhaltsarbeiten an Flurwegen und Drainagen ausgeführt wurden.	
800.402.00	Die Beiträge an die Bodenverbesserungsanlagen erhöhten sich aufgrund des neu erstellten und vervollständigten Flächenverzeichnisses.	
Gemeindesteuern		
900.xxx.xx siehe Tabelle	Die Einkommens- und Vermögenssteuern 2010 haben die Budgetvorgaben um rund 7% unterschritten. Die Finanzkrise einerseits und geltend gemachte Liegenschaftsunterhaltskosten der Hauseigentümer andererseits drückten unter anderem erheblich auf das Steuersoll. Einzig die Mehreinnahmen bei den Aktien-, Quellen- und Sondersteuern konsolidierten die negative Steuerbilanz etwas.	
Horizontaler Finanzausgleich		
920.361.00	Der horizontale Finanzausgleich (zu Lasten Gemeinde) betrug Fr. 290'000.00.	

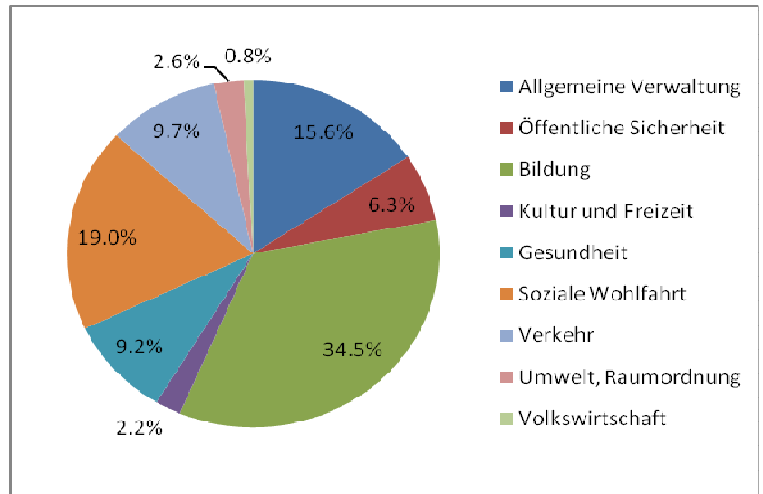
Kapitaldienst																	
940.321.00	Die Kontokorrentzinsen an die Ortsbürgergemeinde von 2 % auf dem Kapital von Fr. 1'829.537.80 (Stand 01.01.2010) betragen Fr. 36'591.00.																
940.322.00	Dank der ausgezeichneten Liquidität konnten fast sämtliche Investitionen aus eigenen Mitteln finanziert werden. Es entstand kein Schuldzinsaufwand.																
940.420.00	Die Bankkontokorrentzinsen ergaben nur noch einen Betrag von Fr. 4'169.59. Mit dem vorhandenen Geld wurden laufende Investitionen bezahlt.																
Liegenschaften Finanzvermögen																	
942.311.00	Für die Mietliegenschaften auf dem Friedlisberg mussten ein Kühlschrank und ein Geschirrspüler ersetzt werden.																
942.312.00	Das Heizöl konnte wesentlich günstiger eingekauft werden.																
942.423.02	Die Baurechtszinsen werden alle drei Jahre aufgrund der aktuellen Zinssätze neu berechnet. Die Referenzzinssätze waren im Frühjahr 2010 extrem tief und wirkten sich entsprechend negativ auf den Zinsertrag aus.																
Abschreibungen																	
990.331.00	Berechnung des massgebenden Restbuchwertes und der Abschreibungen:																
	<table> <tbody> <tr> <td>Anfangs Rechnungsjahr</td> <td></td> </tr> <tr> <td>Verwaltungsvermögen per 01.01.2010</td> <td>1'485'835.40</td> </tr> <tr> <td>Darlehen und Beteiligungen</td> <td>-5'002.00</td> </tr> <tr> <td>Passivierte Abschreibungen</td> <td><u>-5'715'486.53</u></td> </tr> <tr> <td>Bereinigtes Verwaltungsvermögen</td> <td>-4'234'653.13</td> </tr> <tr> <td>Investitionszunahme 2010</td> <td><u>3'779'694.25</u></td> </tr> <tr> <td>Massgebender Restbuchwert Ende 2010</td> <td>-454'958.88</td> </tr> <tr> <td>Keine vorgeschriebenen Abschreibungen</td> <td></td> </tr> </tbody> </table>	Anfangs Rechnungsjahr		Verwaltungsvermögen per 01.01.2010	1'485'835.40	Darlehen und Beteiligungen	-5'002.00	Passivierte Abschreibungen	<u>-5'715'486.53</u>	Bereinigtes Verwaltungsvermögen	-4'234'653.13	Investitionszunahme 2010	<u>3'779'694.25</u>	Massgebender Restbuchwert Ende 2010	-454'958.88	Keine vorgeschriebenen Abschreibungen	
Anfangs Rechnungsjahr																	
Verwaltungsvermögen per 01.01.2010	1'485'835.40																
Darlehen und Beteiligungen	-5'002.00																
Passivierte Abschreibungen	<u>-5'715'486.53</u>																
Bereinigtes Verwaltungsvermögen	-4'234'653.13																
Investitionszunahme 2010	<u>3'779'694.25</u>																
Massgebender Restbuchwert Ende 2010	-454'958.88																
Keine vorgeschriebenen Abschreibungen																	
Aufteilbare Posten (Werkhof)																	
992.301.00	Die Kinderzulagen des neu eingestellten Mitarbeiters beim Werkhof, welche beim Bruttolohn dazukommen, waren bei der Budgetierung nicht bekannt. Die Gutschrift erfolgt jeweils über die AHV-Abrechnung Ende Jahr.																
992.436.00	Ein Mitarbeiter vom Bauamt erlitt einen Arbeitsunfall und war für mehrere Monate ausgefallen. Die SUVA bezahlte der Gemeinde rund Fr. 25'000.00 Lohnausfallentschädigung aus. Der fehlende Mitarbeiter wurde durch Personen aus dem Wiedereingliederungsprogramm „Integration durch Arbeit“ ersetzt.																
Neutrale Posten																	
993.389.00	Der Ertragsüberschuss der Laufenden Rechnung betrug Fr. 318'968.77.																

c) Graphiken zur laufenden Rechnung

Der Nettoaufwand ergibt sich aus:

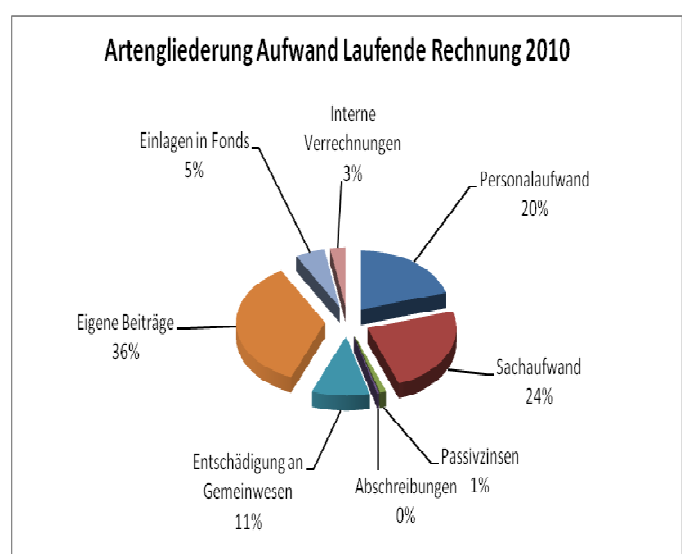
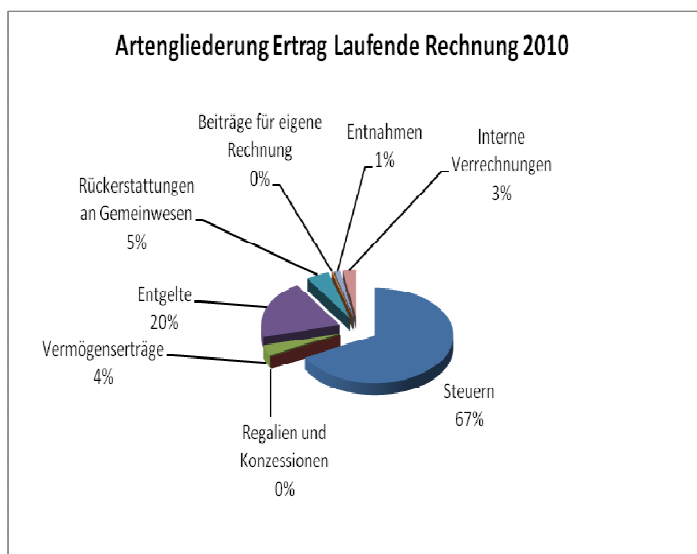
Personalaufwand, Sachaufwand, Entschädigungen an Gemeinwesen und eigenen Beiträgen, **abzüglich**

Konzessionen, Vermögenserträge, Entgelte, Rückerstattungen von Gemeinwesen, Beiträge für eigene Rechnungen und Entnahmen aus Spezialfonds.



Die Artengliederung bedeutet:

die Gliederung der Einnahmen und Ausgaben nach ihrem volkswirtschaftlichen Zweck beziehungsweise nach Arten (Personalaufwand, Sachaufwand, Passivzinsen, Steuern, Vermögenserträge, Entgelte, usw.). Die Graphik zeigt die prozentuale Kostenaufteilung auf den Ausgabenseite sowie die Zusammensetzung der Erträge.



d) Investitionsrechnung 2010

Sanierung Schulhaus Dorf	
213.503.01	Im Schulhaus Dorf wurden das Pissoir und die Raffstoren saniert, das Treppenhaus gestrichen und der letzte Teil der Flachdachsanierung durchgeführt. Die geplanten Ausgaben betragen Fr. 160'000.00; der Investitionskredit konnte mit rund Fr. 132'000.00 abgeschlossen werden.
Sport	
340.562.04	Der Investitionsbeitrag für den Neubau des Sportzentrums Burkertsmatt betrug im Rechnungsjahr Fr. 2'796'750.00.

Altersheime	
570.562.01	Die Gemeindeversammlung beschloss den Kauf von 3 Zimmern im Regionalen Altersheim in Widen für Fr. 684'000.00.
Verkehr	
620.501.05	Die Bernstrasse erhielt eine neue Strassenbeleuchtung. Die Kandelaber kosteten Fr. 161'695.80.
620.501.06	Die 1. Tranche für Sofortmassnahmen beim Ausbau der Gwindenstrasse betrug Fr. 5'251.40.
Wasserversorgung	
701.501.14	Mit dem Wasserleitungsersatz Längenstrasse konnte angefangen werden. Die Rechnungen machten Fr. 11'734.10 aus.
701.501.15	Die Arbeiten an der Wasserleitung K 127 Bernstrasse sind soweit fertig. Die Schlussabrechnung war fällig. Die Kreditabrechnung wird erstellt.
701.610.00	Die Baubeiträge an die Wasserleitung Kilchmattstrasse ergaben Fr. 19'907.00.
701.611.00	Die Wasseranschlussgebühren betrugen Fr. 208'488.15.
Abwasserbeseitigung	
711.501.07	Es wurde eine weiterer Teilbetrag von Fr. 107'252.40 für die Weiterführung der Sanierung des Kanalisationsnetzes fällig.
711.501.08	Beim Kredit Kanalisationsnetz Bolleri fehlen noch die Schachtabdeckungen, die mit den Umgebungsarbeiten realisiert werden.
711.501.09	Die Arbeiten an der Abwasserleitung Habsburgstrasse/Obere Dorfstrasse sind fertiggestellt. Die Schlussrechnung erfolgt demnächst.
711.611.00	Die Kanalisationsanschlussgebühren betrugen Fr. 434'425.10.

e) Bestandesrechnung

Die Bilanzsumme per 31.12.2010 beträgt Fr. 18,4 Mio.

Aktiven

Das Finanzvermögen beträgt Fr. 12,3 Mio. dies entspricht 66,8 % der Bilanzsumme.

Das Verwaltungsvermögen beträgt Fr. 4,2 Mio. oder 22,8 % der Bilanzsumme.

Der Bestand der flüssigen Mittel ist innert Jahresfrist um Fr. 2,1 Mio. zurückgegangen.

Die Bilanz weist per 31. Dezember 2010 einen Debitorenbestand von Fr. 3,3 Mio. aus, dieser ist um 0,6 Mio. tiefer als per 31.12.2009.

Passiven

Das Fremdkapital beträgt Fr. 5,7 Mio. und entspricht 31% der Bilanzsumme. Der Eigenkapitalanteil ist mit einem ausgewiesenen Eigenkapital von Fr. 1,3 Mio. oder 7 %, die Spezialfinanzierungen inklusive passivierte Abschreibungen sind in der Bestandesrechnung mit Fr. 11,4 Mio. oder 62 % aufgeführt.

Der Kreditorenbestand ist mit Fr. 1,3 Mio. um rund Fr. 78'000 tiefer als im Vorjahr.

Die kurzfristigen Schulden in Form eines befristeten festen Vorschusses betragen bei Rechnungsabschluss Fr. 1,2 Mio.

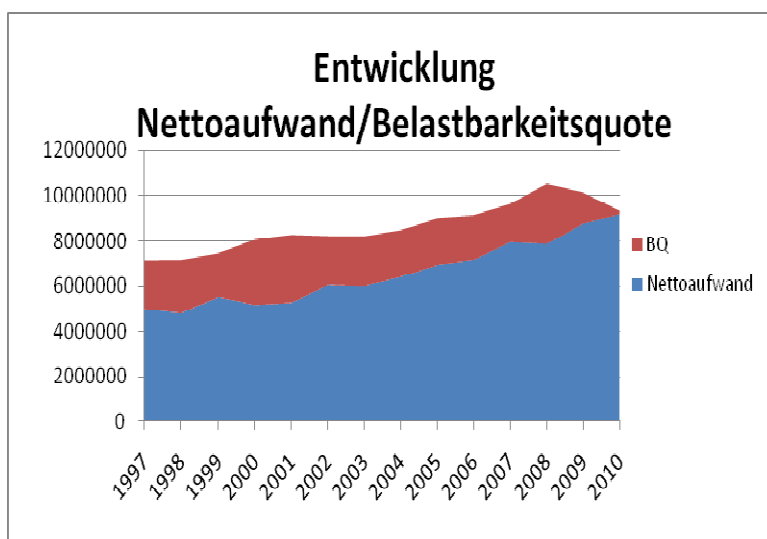
Das Eigenkapital beträgt Fr. 1,3 Mio. Durch den positiven Rechnungsabschluss konnte eine Erhöhung um Fr. 0,3 Mio. erfolgen.

Die Einwohnergemeinde Rudolfstetten-Friedlisberg verfügte per Ende 2010 nur noch über eine Liquidität von Fr. 1'311'024.67. Aus dem aktiven Cash-Management flossen Zinserträge von insgesamt Fr. 4'169.59 zu. Im Herbst 2010 musste ein fester Vorschuss von 1,2 Mio. Franken beantragt werden, um den Liquiditätsengpass zu überbrücken. Das Nettovermögen per Ende 2010 hat abgenommen und beträgt noch Fr. 1'776'998.00 oder pro Einwohner Fr. 420.39 (Vorjahr Fr. 1'260.15).

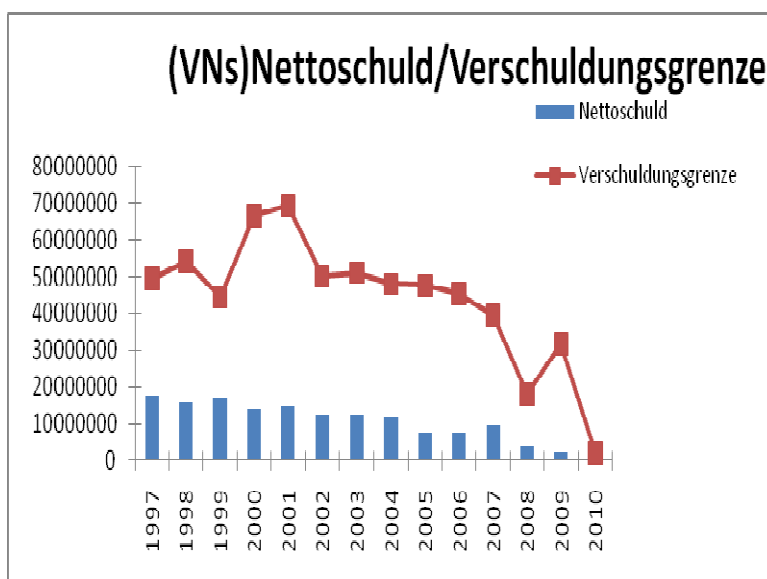
f) Grafiken und Kommentar zur Finanzentwicklung

Die **Belastbarkeitsquote** zeigt, welche Mittel aus der Laufenden Rechnung zur Verfügung stehen für Zinsen und Abschreibungen.

Die Belastbarkeitsquote 2010 beträgt nur noch knapp 2 %. Eine Kennzahl von 25 % kann als normaler Wert betrachtet werden. Da momentan keine Schulden mehr vorhanden sind, hat die viel zu tiefe Kennzahl keine problematische Bedeutung. Doch die neuen Schulden durch Investitionen verengen den Handlungsspielraum zusehends.



Zur Ermittlung der **verzinslichen Nettoschuld** werden sämtliche Passiv- und Aktivpositionen saldiert, für welche die Gemeinde Zinsen zu zahlen hat oder Zinsen erhält. Nicht berücksichtigt werden beispielsweise die Debitoren und Kreditoren. Bei den Liegenschaften des Finanzvermögens werden die Nettoerträge kapitalisiert in Abzug gebracht. Die flüssigen Mittel werden mit einem Normwert berücksichtigt. Die verzinsliche Nettoschuld wird ausschliesslich zur Finanz- oder zur Liquiditätsplanung verwendet. Es gibt keine Verschuldungs-



grenze mehr, da die BQ nur noch bei 2% liegt.

Ausblick

Mit den zum Teil exzellenten Rechnungsabschlüssen der letzten Jahre, konnten die Schulden Ende 2009 vollständig zurückbezahlt werden. Laut Finanzplan stehen kostspielige Bauvorhaben an, welche neue Schulden verursachen werden.

Vorhandene Abschreibungsreserven per 01.01.2010 von 5,7 Millionen Franken entlasteten die Rechnung 2010 um Fr. 150'000.00 Aufwand für Abschreibungen.

Die sehr gute Liquidität hat dazu beigetragen, dass die laufenden Investitionen vorerst mit den eigenen Mitteln bezahlt werden konnten. Dies sparte die budgetierten Schuldzinsen von Fr. 40'000.00 ein.



Der massive Ertragsausfall bei den Einkommens- und Vermögenssteuern von Fr. 900'000.00 ist grösstenteils auf die Finanzkrise zurückzuführen und wird sich vermutlich nicht manifestieren.

Die Aufwandseite der Gemeinde besteht zu 80% aus gebunden Ausgaben, die kaum beeinflussbar sind; der Spielraum für Einsparungen im Bereich von 20% ist eher als gering einzustufen. Neue Ressourcen sind dringlich zu evaluieren und mittelfristig zu realisieren. (Baulandverkauf, neue Steuerzahler).

Ergebnis

Rechnung

R Ergebnis Wasser

	Rechnung 2010		Voranschlag 2010		Rechnung 2009	
	Soll	Haben	Soll	Haben	Soll	Haben
90 LAUFENDE RECHNUNG						
900 Überschuss	663'462.80	663'462.80	614'155	614'155	598'473.90	598'473.90
Aufwand	663'462.80		614'155		511'352.10	
Ertrag		519'066.50		500'205		598'473.90
Ertragsüberschuss		144'396.30		113'950		
Aufwandüberschuss					87'121.80	
901 Belastbarkeit	162'986.30	162'986.30	126'745	126'745	87'121.80	87'121.80
Ertragsüberschuss						
Aufwandüberschuss		144'396.30		113'950		
Vorschussverzinsung		18'590.00		12'795		19'428.00
Verpflichtungsverzinsung						
Vorschussabtragung						
Belastbarkeitsquote						67'693.80
Minus Belastbarkeitsquote	162'986.30		126'745			
91 INVESTITIONSRECHNUNG						
910 Nettoinvestitionen	228'395.15	228'395.15	100'000	100'000	367'042.30	367'042.30
Investitionsausgaben	13'878.25				231'166.65	
Investitionseinnahmen		228'395.15		100'000		367'042.30
Nettoinvestitionszunahme		214'516.90		100'000		135'875.65
Nettoinvestitionsabnahme	214'516.90		100'000			
911 Finanzierung	214'516.90	214'516.90	113'950	113'950	222'997.45	222'997.45
Nettoinvestitionszunahme						135'875.65
Nettoinvestitionsabnahme		214'516.90		100'000		
Vorschussabtragung						
Ertragsüberschuss						87'121.80
Aufwandüberschuss	144'396.30					
Finanzierungsüberschuss	70'120.60					
Finanzierungsfehlbetrag				13'950		
					222'997.45	

Ergebnis

Rechnung

R Ergebnis Abwasser

Abwasserbeseitigung	Soll	Rechnung 2010 Haben	Soll	Voranschlag 2010 Haben	Soll	Rechnung 2009 Haben
90 LAUFENDE RECHNUNG						
900 Überschuss	655'873.35	655'873.35	656'000	656'000	635'474.25	635'474.25
Aufwand	556'002.35		594'155		489'466.60	
Ertrag		655'873.35		656'000		635'474.25
Ertragsüberschuss	99'871.00		61'845		146'007.65	
Aufwandüberschuss						
901 Belastbarkeit	99'871.00	99'871.00	61'845	61'845	146'007.65	146'007.65
Ertragsüberschuss	99'871.00		61'845		146'007.65	
Aufwandüberschuss						
Vorschussverzinsung						
Verpflichtungsverzinsung		24'859.00		10'065		21'310.00
Vorschussabtragung						
Belastbarkeitsquote		75'012.00		51'780		124'697.65
Minus Belastbarkeitsquote						
91 INVESTITIONSRECHNUNG						
910 Nettoinvestitionen	434'425.10	434'425.10	413'000	413'000	642'474.55	642'474.55
Investitionsausgaben	274'750.45		413'000		320'435.85	
Investitionseinnahmen		434'425.10		150'000		642'474.55
Nettoinvestitionszunahme				263'000		
Nettoinvestitionsabnahme	159'674.65				322'038.70	
911 Finanzierung	259'545.65	259'545.65	263'000	263'000	468'046.35	468'046.35
Nettoinvestitionszunahme			263'000			
Nettoinvestitionsabnahme		159'674.65				322'038.70
Vorschussabtragung						
Ertragsüberschuss		99'871.00		61'845		146'007.65
Aufwandüberschuss						
Finanzierungsüberschuss	259'545.65				468'046.35	
Finanzierungsfehlbetrag				201'155		

Ergebnis

Rechnung

R Ergebnis Abfall

Abfallbewirtschaftung	Soll	Rechnung 2010 Haben	Soll	Voranschlag 2010 Haben	Soll	Rechnung 2009 Haben
90 LAUFENDE RECHNUNG						
900 Überschuss	921'186.05	921'186.05	909'590	909'590	894'755.50	894'755.50
Aufwand	858'166.45		909'590		839'782.00	
Ertrag		921'186.05		895'210		894'755.50
Ertragsüberschuss	63'019.60				54'973.50	
Aufwandüberschuss				14'380		
901 Belastbarkeit	63'019.60	63'019.60	21'290	21'290	54'973.50	54'973.50
Ertragsüberschuss	63'019.60				54'973.50	
Aufwandüberschuss				14'380		
Vorschussverzinsung						
Verpflichtungsverzinsung		7'549.00		6'910		8'869.00
Vorschussabtragung						
Belastbarkeitsquote		55'470.60				46'104.50
Minus Belastbarkeitsquote			21'290			
91 INVESTITIONSRECHNUNG						
910 Nettoinvestitionen						
Investitionsausgaben						
Investitionseinnahmen						
Nettoinvestitionszunahme						
Nettoinvestitionsabnahme						
911 Finanzierung	63'019.60	63'019.60	14'380	14'380	54'973.50	54'973.50
Nettoinvestitionszunahme						
Nettoinvestitionsabnahme						
Vorschussabtragung						
Ertragsüberschuss		63'019.60				54'973.50
Aufwandüberschuss			14'380			
Finanzierungsüberschuss	63'019.60				54'973.50	
Finanzierungsfehlbetrag				14'380		

LAUFENDE RECHNUNG

Rechnung

R LR Funkt ZZ 0,1,...

Nummer	Zusammenzug nach Aufgabenbereichen	Rechnung 2010		Voranschlag 2010		Rechnung 2009	
		Aufwand	Ertrag	Aufwand	Ertrag	Aufwand	Ertrag
	Laufende Rechnung	14'253'283.98	14'253'283.98	14'908'800	14'908'800	15'132'395.12	15'132'395.12
0	Allgemeine Verwaltung	1'726'460.05	307'356.10	1'739'600	258'695	1'755'685.80	275'497.30
	Nettoergebnis		1'419'103.95		1'480'905		1'480'188.50
1	Öffentliche Sicherheit	1'413'863.05	843'369.62	1'410'425	832'415	1'330'061.75	799'893.42
	Nettoergebnis		570'493.43		578'010		530'168.33
2	Bildung	3'207'958.70	73'937.94	3'268'755	64'220	3'391'985.53	76'722.40
	Nettoergebnis		3'134'020.76		3'204'535		3'315'263.13
3	Kultur, Freizeit	228'920.85	25'810.00	234'720	19'440	237'918.80	23'250.50
	Nettoergebnis		203'110.85		215'280		214'668.30
4	Gesundheit	837'932.25		815'330	800	745'602.84	131.75
	Nettoergebnis		837'932.25		814'530		745'471.09
5	Soziale Wohlfahrt	2'049'088.15	325'470.50	2'497'795	395'700	1'960'972.55	529'956.60
	Nettoergebnis		1'723'617.65		2'102'095		1'431'015.95
6	Verkehr	894'507.25	13'574.00	937'600	14'600	961'102.95	18'560.05
	Nettoergebnis		880'933.25		923'000		942'542.90
7	Umwelt, Raumordnung	2'486'157.10	2'252'679.80	2'437'085	2'218'365	2'310'220.20	2'145'677.05
	Nettoergebnis		233'477.30		218'720		164'543.15
8	Volkswirtschaft	101'524.20	26'793.73	150'750	18'600	133'994.90	30'631.85
	Nettoergebnis		74'730.47		132'150		103'363.05
9	Finanzen, Steuern	1'306'872.38	10'384'292.29	1'416'740	11'085'965	2'304'849.80	11'232'074.20
	Nettoergebnis	9'077'419.91		9'669'225		8'927'224.40	

LAUFENDE RECHNUNG

Rechnung

R LR Funktion detailliert

Nummer	Einzelkonti nach Funktionen Einwohnergemeinde	Rechnung 2010		Voranschlag 2010		Rechnung 2009	
		Aufwand	Ertrag	Aufwand	Ertrag	Aufwand	Ertrag
	Laufende Rechnung	14'253'283.98	14'253'283.98	14'908'800	14'908'800	15'132'395.12	15'132'395.12
0	Allgemeine Verwaltung Nettoergebnis	1'726'460.05	307'356.10 1'419'103.95	1'739'600	258'695 1'480'905	1'755'685.80	275'497.30 1'480'188.50
011	Legislative Nettoergebnis	74'883.85	74'883.85	73'290	73'290	94'454.80	94'454.80
011.300.01*	Finanzkommission	7'320.00		4'680		5'040.00	
011.300.02	Wahlbüro	6'137.50		9'500		17'545.50	
011.303.00	Sozialversicherungsbeiträge	169.10		310		695.40	
011.305.00	Unfall- & Krankenversicherungsbeiträge	74.65		50		235.95	
011.310.00*	Büromaterial, Drucksachen, Inserate	46'381.70		42'700		48'846.40	
011.317.00	Spesenentschädigungen	1'700.95		2'400		6'248.50	
011.318.02	Porti	12'309.95		12'800		15'193.05	
011.319.00	Übriger Sachaufwand	790.00		850		650.00	
012	Gemeinderat Nettoergebnis	160'465.35	160'465.35	174'280	174'280	171'004.85	171'004.85
012.300.01	Gemeinderat	107'199.60		107'200		97'399.80	
012.300.02	Kommissionen	3'720.00		3'400		3'480.00	
012.303.00	Sozialversicherungsbeiträge	7'327.10		8'000		6'951.05	
012.305.00	Unfall- & Krankenversicherungsbeiträge	1'063.60		350		963.70	
012.309.00	Übriger Personalaufwand	852.55		1'800		1'669.00	
012.310.00	Büromaterial, Drucksachen, Inserate	377.30		830		357.30	
012.317.01*	Reise- und Pauschalspesen	28'634.15		33'600		29'655.20	
012.317.02*	Ehren- und Repräsentationsspesen	10'567.05		13'500		12'217.80	
012.318.00*	Dienstleistungen, Honorare	224.00		5'000		18'311.00	
012.319.00	Mitgliederbeiträge	500.00		600			
020	Gemeindeverwaltung Nettoergebnis	1'405'348.80	301'667.10 1'103'681.70	1'402'820	254'075 1'148'745	1'391'408.75	272'884.80 1'118'523.95
020.300.00	Steuerkommission	660.00		580		540.00	
020.301.00*	Löhne	918'286.65		901'500		882'869.75	
020.303.00	Sozialversicherungsbeiträge	67'894.00		66'670		69'189.80	
020.304.00	Personalversicherungsbeiträge	76'971.75		77'300		75'766.95	
020.305.00	Unfall- & Krankenversicherungsbeiträge	17'997.75		11'330		17'752.10	
020.309.00	Übriger Personalaufwand	17'543.55		20'050		24'954.05	

LAUFENDE RECHNUNG

Rechnung

R LR Funktion detailliert

Nummer	Einzelkonti nach Funktionen Einwohnergemeinde	Rechnung 2010		Voranschlag 2010		Rechnung 2009	
		Aufwand	Ertrag	Aufwand	Ertrag	Aufwand	Ertrag
020.310.00	Büromaterial, Drucksachen, Inserate	27'494.20		30'650		30'711.85	
020.311.00	Anschaffungen von Mobilien	11'162.25		5'710			
020.311.20*	Anschaffungen EDV-Hardware	10'779.15		22'195		20'542.90	
020.313.00	Verbrauchsmaterialien	20.90		100		28.20	
020.315.00	Unterhalt der Mobilien durch Dritte	1'414.10		3'700		5'262.50	
020.316.00	Mieten, Benützungskosten	15'336.10		16'700		15'591.25	
020.317.00	Spesenentschädigungen	6'285.25		7'200		4'395.90	
020.318.00*	Dienstleistungen, Honorare	43'746.65		59'550		71'694.40	
020.318.01	Telefongebühren	7'699.10		10'000		10'576.35	
020.318.02	Porti	46'847.70		47'500		43'874.35	
020.318.03	Haftpflicht- und Sachversicherungen	15'521.05		14'800		15'838.80	
020.318.05	Neuzuzügerabend	3'281.30		5'500			
020.318.20*	EDV-Dienstleistungen	74'091.55		59'685		60'070.90	
020.319.00	Übriger Sachaufwand	515.25		800		652.05	
020.351.00	Entsch für SL Steuerbezug	41'800.55		41'300		41'096.65	
020.431.01	Kanzleigegebühren		6'901.90		6'000		12'036.20
020.431.02*	Baubewilligungsgebühren		57'639.45		30'000		54'191.80
020.431.04*	Mahnspesen, Bearbeitungsgebühren		19'540.45		29'000		25'423.95
020.435.00	Verkäufe		1'201.50		500		282.00
020.436.00*	Rückerstattungen		54'804.90		11'700		16'048.95
020.437.00	Baupolizei- und Steuerbussen		16'604.85		21'500		16'348.10
020.452.00*	Rückerstattungen von Gemeinden		144'974.05		155'375		148'553.80
090	Verwaltungsliegenschaften	85'762.05	5'689.00	89'210	4'620	98'817.40	2'612.50
	Nettoergebnis		80'073.05		84'590		96'204.90
090.301.00	Löhne	10'473.65		10'000		7'435.65	
090.303.00	Sozialversicherungsbeiträge	686.90		970		530.40	
090.305.00	Unfall- & Krankenversicherungsbeiträge	128.60		160		91.15	
090.311.00	Anschaffungen von Mobilien	180.75				5'895.40	
090.312.00*	Wasser, Energie, Heizungsmaterial	31'866.35		38'240		31'079.05	
090.313.00	Verbrauchsmaterialien	803.10		600		667.75	
090.314.00*	Baulicher Unterhalt durch Dritte	24'298.75		20'520		36'101.85	
090.315.00	Unterhalt der Mobilien	172.00		1'000		647.15	
090.318.00	Dienstleistungen, Versicherungen etc.	6'966.00		6'180		6'934.55	
090.318.01	Telefongebühren	318.00		250		303.00	
090.390.00	Interne Verrechnungen	9'867.95		11'290		9'131.45	
090.434.00	Benützungsggebühren Lindenhof/Zehntenkell		4'299.50		4'500		2'612.50
090.436.00	Rückerstattungen		1'389.50		120		

LAUFENDE RECHNUNG

Rechnung

R LR Funktion detailliert

Nummer	Einzelkonti nach Funktionen Einwohnergemeinde	Rechnung 2010		Voranschlag 2010		Rechnung 2009	
		Aufwand	Ertrag	Aufwand	Ertrag	Aufwand	Ertrag
1	Öffentliche Sicherheit Nettoergebnis	1'413'863.05	843'369.62 570'493.43	1'410'425	832'415 578'010	1'330'061.75	799'893.42 530'168.33
100	Rechtswesen Nettoergebnis	531'481.65	268'493.62 262'988.03	567'135	304'810 262'325	527'228.10	282'559.22 244'668.88
100.301.00	Löhne	290'672.85		306'800		296'891.95	
100.303.00	Sozialversicherungsbeiträge	21'167.30		23'100		19'906.50	
100.304.00	Personalversicherungsbeiträge	27'496.05		28'300		26'551.40	
100.305.00	Unfall- & Krankenversicherungsbeiträge	5'976.50		3'760		5'750.60	
100.309.00	Übriger Personalaufwand	6'551.55		6'750		2'278.10	
100.310.00*	Büromaterial, Drucksachen, Inserate	9'384.10		31'000		28'822.40	
100.311.20	Anschaffungen von EDV-Hardware			3'500			
100.315.00	Unterhalt Mobilien durch Dritte			1'000		537.30	
100.317.00	Spesenentschädigungen	854.20		1'120		281.40	
100.318.00	Dienstleistungen, Honorare	25'236.45		28'000		28'485.00	
100.318.20*	EDV-Dienstleistungen	45'735.90		26'220		19'045.70	
100.319.00	Mitgliederbeiträge	240.00		240		240.00	
100.352.00*	Beiträge an Amtsvormundschaft	74'472.90		80'000		76'577.70	
100.352.01*	Beitrag Reg. Zivilstandsamt Bremgarten	23'693.85		27'345		21'860.05	
100.412.00	Konzessionsgebühren				310		
100.431.00*	Gebühren Einwohnerkontrolle		55'077.20		85'000		82'660.20
100.431.01	Gebühren Betreibungsamt		202'532.42		200'000		192'041.02
100.431.02	Gebühren Einbürgerungen		9'500.00		11'500		6'575.00
100.436.00	Rückerstattungen		1'384.00		8'000		1'283.00
110	Polizei Nettoergebnis	104'624.50	200.00 104'424.50	124'100	124'100	100'679.25	70.00 100'609.25
110.352.00*	Beitrag an Regionalpolizei	104'624.50		124'100		100'679.25	
110.437.00	Polizeibussen		200.00				70.00
140	Feuerwehr Nettoergebnis	260'563.60	132'839.15 127'724.45	276'895	144'550 132'345	281'596.35	139'359.55 142'236.80
140.300.00	Kommissionen	12'987.20		13'360		13'420.00	
140.301.00*	Löhne und Sold	77'018.45		90'380		85'248.00	
140.303.00	Sozialversicherungsbeiträge	354.30		1'250		602.25	
140.305.00	Unfall- & Krankenversicherungsbeiträge	766.45		600		837.20	
140.309.00*	Übriger Personalaufwand	17'229.00		20'550		13'501.50	

LAUFENDE RECHNUNG

Rechnung

R LR Funktion detailliert

Nummer	Einzelkonti nach Funktionen Einwohnergemeinde	Rechnung 2010		Voranschlag 2010		Rechnung 2009	
		Aufwand	Ertrag	Aufwand	Ertrag	Aufwand	Ertrag
140.310.00	Büromaterial, Drucksachen, Inserate	3'215.90		3'455		2'302.05	
140.311.00	Anschaffungen von Mobilien	42'773.75		45'120		55'054.75	
140.312.00	Wasser, Energie, Heizungsmaterial	1'171.20		1'200		1'552.45	
140.313.00*	Verbrauchsmaterial	9'906.90		11'690		6'774.80	
140.314.00	Baulicher Unterhalt durch Dritte	585.25				772.30	
140.315.00	Unterhalt von Mobilien durch Dritte	15'700.00		15'375		25'100.60	
140.316.00*	Mieten, Benützungskosten	1'687.45		400		107.60	
140.317.00	Spesenentschädigungen	5'529.50		6'900		6'597.55	
140.318.00	Dienstleistungen, Honorare	1'407.70		600		1'286.40	
140.318.01	Telefongebühren	2'816.00		2'900		2'716.60	
140.318.02	Porti	170.00		500		11.00	
140.318.03	Haftpflicht- und Sachversicherungen	3'943.75		4'405		4'896.75	
140.319.00	Übriger Sachaufwand	1'393.00		1'285		1'352.00	
140.330.00	Abschreib. Feuerwehrpflichtersatz	1'710.80		500		1'592.55	
140.351.00	Kantonale Feuerwehralarmstelle	4'030.00		4'225		3'640.00	
140.352.01	Hydrantenentschädigung	56'167.00		52'200		54'230.00	
140.430.00	Feuerwehrpflichtersatz		118'485.15		118'000		123'011.35
140.436.00	Rückerstattungen		1'735.00		5'000		5'812.00
140.437.00	Feuerwehribussen				200		
140.439.00	Eingang abgeschriebener Feuerwehrsteuern		19.00		50		36.20
140.461.00	Beiträge AVA aus dem Löschfonds		12'600.00		21'300		10'500.00
150	Militär	8'341.60	5'490.00	8'850	6'000	8'108.25	5'470.00
	Nettoergebnis		2'851.60		2'850		2'638.25
150.301.00	Löhne	6'420.75		6'860		6'305.65	
150.303.00	Sozialversicherungsbeiträge	470.80		510		489.55	
150.304.00	Personalversicherungsbeiträge	513.60		450		435.00	
150.305.00	Unfall- & Krankenversicherungsbeiträge	127.05		80		127.55	
150.310.00	Büromaterial, EDV-Aufwendungen	20.00		50		20.00	
150.390.00	Interne Verrechnung	789.40		900		730.50	
150.451.00	Rückerstattungen des Kantons		5'490.00		6'000		5'470.00
160	Zivilschutz	142'151.70	69'646.85	109'390	53'000	159'175.20	119'160.05
	Nettoergebnis		72'504.85		56'390		40'015.15
160.352.00	Entschädigung an Reg. Zivilschutz	98'104.90		88'390		68'615.50	
160.352.01	Gemeindebeitrag an RFO	5'551.80		6'000		3'539.70	
160.380.00	Einlage Ersatzbeitr. Schutzraumbauten	38'495.00		15'000		87'020.00	
160.430.00	Ersatzbeiträge für Schutzraumbauten		38'495.00		15'000		87'020.00

LAUFENDE RECHNUNG

Rechnung

R LR Funktion detailliert

Nummer	Einzelkonti nach Funktionen Einwohnergemeinde	Rechnung 2010		Voranschlag 2010		Rechnung 2009	
		Aufwand	Ertrag	Aufwand	Ertrag	Aufwand	Ertrag
160.480.00	Entnahme Ersatzbeiträge aus Sicherheitsl		31'151.85		38'000		32'140.05
161	Regionale Zivilschutzorg. Mutschellen	366'700.00	366'700.00	324'055	324'055	253'274.60	253'274.60
161.300.00	Kommissionen	1'880.00		1'040		1'130.00	
161.301.00	Löhne	41'080.25		40'530		37'580.25	
161.303.00	Sozialversicherungsbeiträge	2'038.35		1'645		2'038.35	
161.309.00*	Übriger Personalaufwand und Kurse	46'530.05		42'030		44'666.65	
161.310.00	Büromaterial, Drucksachen, Inserate	2'042.65		2'475		2'702.15	
161.311.01*	Anschaffungen von Mobilien und Geräten	113'314.70		51'640		28'044.50	
161.311.02	Anschaffungen Büromobiliar und EDV	3'190.90		3'100		1'156.00	
161.311.03	Anschaffungen für ZS-Anlage			1'600		1'800.00	
161.312.00*	Wasser, Energie, Heizungsmaterial	8'406.00		13'100		8'456.80	
161.313.00*	Verbrauchsmaterialien	1'851.40		4'100		1'740.25	
161.314.00*	Baulicher Unterhalt Reg. ZS-Anlage	3'240.30		9'500		4'147.40	
161.315.00*	Unterhalt der Mobilien durch Dritte	2'799.75		2'500		1'540.65	
161.317.00	Spesenentschädigungen			70			
161.318.00	Dienstleistungen, Honorare	6'208.50		8'420		8'225.50	
161.318.01	Telefongebühren	3'081.00		4'320		3'578.45	
161.318.02	Porti	1'389.35		2'250		1'490.50	
161.318.03	Haftpflicht- und Sachversicherungen	7'051.70		8'160		6'620.40	
161.318.04*	Kommunale Übungen	55'709.85		48'230		50'032.40	
161.318.05	Fahrzeuge	16'048.80		25'475			
161.318.06	Telefongebühren Sirenen	2'560.85					
161.319.00	Verbandsbeiträge	286.60		285		284.75	
161.352.00	Verwaltungskostenentschädigung	47'989.00		53'585		48'039.60	
161.434.00*	Benützungsgebühren				5'710		2'200.00
161.436.00	Rückerstattungen		1'225.00		10'900		1'720.40
161.452.00	Beiträge von Gemeinden		336'115.00		296'595		238'454.20
161.452.01	Beiträge von Verbandsgemeinden SanPo		5'710.00		10'850		
161.460.00	Bundesbeiträge		23'650.00				10'900.00
2	Bildung	3'207'958.70	73'937.94	3'268'755	64'220	3'391'985.53	76'722.40
	Nettoergebnis		3'134'020.76		3'204'535		3'315'263.13
200	Kindergarten	146'347.30	53'589.49	151'185	54'870	147'265.55	53'927.60
	Nettoergebnis		92'757.81		96'315		93'337.95
200.301.00	Löhne des Betriebspersonals	20'525.00		16'000		19'389.70	
200.302.00	Kindergärtnerinnen			2'680			

LAUFENDE RECHNUNG

Rechnung

R LR Funktion detailliert

Nummer	Einzelkonti nach Funktionen Einwohnergemeinde	Rechnung 2010		Voranschlag 2010		Rechnung 2009	
		Aufwand	Ertrag	Aufwand	Ertrag	Aufwand	Ertrag
200.303.00	Sozialversicherungsbeiträge	1'526.50		1'370		1'487.55	
200.305.00	Unfallversicherungsprämien	371.30		100		346.95	
200.309.00	Übriger Personalaufwand	120.00		1'500		60.00	
200.310.00	Schulmaterialien, Drucksachen	20'161.75		21'035		17'971.20	
200.311.00	Anschaffungen von Mobilien	6'900.50		5'930		8'592.75	
200.312.00	Wasser, Energie, Heizmaterialien	19'198.50		21'840		20'083.80	
200.313.00	Reinigungs- & Verbrauchsmaterial	2'533.50		1'000		1'287.60	
200.314.00	Baulicher Unterhalt durch Dritte	10'897.60		10'000		17'264.40	
200.315.00	Unterhalt der Mobilien durch Dritte			500		5'107.25	
200.317.00*	Spesenentschädigungen	1'182.95		1'500		742.20	
200.317.01	Schulreisen	3'811.60		4'890		3'989.95	
200.317.02	Schwimmunterricht			500			
200.317.03*	Schülertransporte	13'170.00		9'500		8'935.00	
200.318.01	Telefongebühren	3'162.80		2'600		3'059.30	
200.318.02	Porti	69.00		50		90.20	
200.318.03	Haftpflicht- und Sachversicherungen	3'016.00		2'790		2'799.65	
200.352.00	Betriebskostenbeitr. an andere Gemeinden	12'070.00		14'400		10'490.00	
200.390.00	Interne Verrechnungen	27'630.30		33'000		25'568.05	
200.427.00	Liegenschaftserträge		52'368.00		52'370		52'368.00
200.436.00	Rückerstattungen		1'221.49		2'500		1'559.60
210	Volksschule Allgemein	340'707.50	12'820.00	320'410	2'050	277'199.95	3'710.00
	Nettoergebnis		327'887.50		318'360		273'489.95
210.301.00	Löhne			14'000			
210.302.02	Schulämter	4'900.00		6'500		5'000.00	
210.302.03*	Löhne der Lehrkräfte	50'749.75		33'520		42'157.30	
210.303.00	Sozialversicherungsbeiträge	3'786.80		4'000		3'172.65	
210.305.00*	Unfallversicherungsprämien	428.30		3'100		2'414.75	
210.309.00	Übriger Personalaufwand	13'727.30		11'000		18'486.65	
210.310.00*	Schulmaterialien, Drucksachen	96'057.35		84'910		78'851.45	
210.311.00*	Anschaffungen von Mobilien	2'998.25		1'585		8'047.10	
210.311.20	EDV-Anschaffungen	77'394.35		77'295		24'419.80	
210.313.00*	Unkosten und Verpflegung Veranstaltungen	5'081.10		7'750		6'523.25	
210.315.00	Unterhalt der Mobilien durch Dritte	2'703.70		2'400		4'748.40	
210.316.01	Kopiergerät	12'357.05		11'000		11'304.75	
210.317.01*	Reisen, Exkursionen, Konzentrationswoche	13'400.65		26'030		14'387.15	
210.317.02	Schwimmunterricht	65.20		1'000		192.40	
210.317.04	Klassenlager	5'005.60		7'470		9'634.30	

LAUFENDE RECHNUNG

Rechnung

R LR Funktion detailliert

Nummer	Einzelkonti nach Funktionen Einwohnergemeinde	Rechnung 2010		Voranschlag 2010		Rechnung 2009	
		Aufwand	Ertrag	Aufwand	Ertrag	Aufwand	Ertrag
210.318.00*	Dienstleistungen, Honorare	13'879.50		3'700		9'846.45	
210.318.01	Telefongebühren	2'456.15		2'200		2'845.85	
210.318.02	Porti	783.05		100		793.90	
210.318.20*	EDV-Dienstleistungen	34'933.40		22'850		34'373.80	
210.433.00	Elternbeiträge an Aufgabenhilfe		9'740.00		2'000		3'710.00
210.436.00	Rückerstattungen		3'080.00		50		
211	Handarbeit, Hauswirtschaft Nettoergebnis	26'723.10	26'723.10	24'940	24'940	17'063.60	17'063.60
211.310.00	Schulmaterialien, Drucksachen	19'449.05		19'810		16'924.60	
211.311.00*	Anschaffungen von Mobilien	5'940.00		4'630		139.00	
211.315.00	Unterhalt der Mobilien durch Dritte	1'334.05		500			
212	Musikschule Nettoergebnis	133'531.50	133'531.50	161'310	161'310	152'335.20	152'335.20
212.310.00	Schulmaterialien, Drucksachen	82.00		495		40.00	
212.311.00	Anschaffung von Mobilien			500		142.20	
212.352.00	Beitrag an Allgemeine Musikschule	133'449.50		160'315		152'153.00	
213	Schulanlagen Nettoergebnis	440'754.55	7'528.45 433'226.10	455'185	7'300 447'885	527'627.40	19'084.80 508'542.60
213.301.00*	Löhne	225'405.40		218'160		229'592.35	
213.303.00	Sozialversicherungsbeiträge	16'553.90		16'250		16'506.05	
213.304.00	Personalversicherungsbeiträge	18'266.40		18'430		18'195.70	
213.305.00	Unfall- & Krankenversicherungsbeiträge	4'298.10		2'240		4'219.95	
213.306.00	Dienstkleider	96.85		100		346.70	
213.309.00	Übriger Personalaufwand	826.30		1'900		1'770.20	
213.310.00	Büromaterial, Drucksachen, Inserate	212.25		300		259.70	
213.311.00	Anschaffungen von Mobilien	10'617.05		10'430		9'739.35	
213.312.00*	Wasser, Energie, Heizmaterialien	69'232.95		81'810		61'513.95	
213.313.00	Verbrauchsmaterialien	19'545.70		19'500		22'383.55	
213.314.00	Baulicher Unterhalt durch Dritte	49'170.50		57'135		136'762.35	
213.315.00	Unterhalt der Mobilien durch Dritte	2'290.10		4'000		2'970.15	
213.317.00	Spesenentschädigungen	509.70		300		423.80	
213.318.00	Dienstleistungen, Honorare	4'637.65		6'000		5'214.70	
213.318.01	Telefongebühren	615.70		700		702.15	
213.318.02	Porti	38.00		50		18.00	
213.318.03	Haftpflicht- und Sachversicherungen	14'330.80		13'200		13'196.15	

LAUFENDE RECHNUNG

Rechnung

R LR Funktion detailliert

Nummer	Einzelkonti nach Funktionen Einwohnergemeinde	Rechnung 2010		Voranschlag 2010		Rechnung 2009	
		Aufwand	Ertrag	Aufwand	Ertrag	Aufwand	Ertrag
213.319.00	Mitgliederbeiträge	160.00		160		160.00	
213.390.00	Interne Verrechnungen	3'947.20		4'520		3'652.60	
213.434.00	Benützungsgebühren Mehrzweckraum		6'367.35		5'000		5'076.30
213.436.00*	Rückerstattungen		161.10		1'300		13'008.50
213.490.01	Anteil Kultur		500.00		500		500.00
213.490.02	Anteil Sport		500.00		500		500.00
218	Schulgelder und Besoldungsanteile Nettoergebnis	1'707'011.15		1'827'525		1'874'580.98	
			1'707'011.15		1'827'525		1'874'580.98
218.352.00*	Schulgelder an andere Gemeinden	321'805.15		562'970		544'800.25	
218.361.00	Besoldungsanteile an Kanton	497'153.80		484'865		586'164.15	
218.362.00*	Besoldungsanteile an Gemeinden	888'052.20		779'690		743'616.58	
219	Volksschule Uebriges Nettoergebnis	139'988.20		123'700		135'248.95	
			139'988.20		123'700		135'248.95
219.300.00	Kommissionen, Schulpflege	30'000.00		30'000		25'375.00	
219.301.00	Löhne	57'594.10		56'710		54'109.85	
219.303.00	Sozialversicherungsbeiträge	6'499.80		4'500		5'962.65	
219.304.00	Personalversicherungsbeiträge	4'092.60		4'130		4'068.00	
219.305.00	Unfall- & Krankenversicherungsbeiträge	1'299.00		720		1'224.95	
219.309.00	Übriger Personalaufwand	5'163.50		5'000		1'032.70	
219.310.00	Büro- und Schulmaterialien, Drucksachen	2'203.40		4'500		2'482.05	
219.311.00	Anschaffungen von Mobilien					311.70	
219.317.00	Spesenentschädigungen	10'385.20		12'400		12'250.25	
219.318.00*	Dienstleistungen, Honorare	21'929.10		4'000		27'600.85	
219.318.02	Porti	701.50		1'500		620.95	
219.319.00	Mitgliederbeiträge	120.00		240		210.00	
220	Sonderschulung Nettoergebnis	1'498.55		1'500		2'527.90	
			1'498.55		1'500		2'527.90
220.310.00	Büro- und Schulmaterialien, Drucksachen	1'498.55		1'500		2'527.90	
230	Berufsbildung Nettoergebnis	271'396.85		203'000		258'136.00	
			271'396.85		203'000		258'136.00
230.361.00*	Schulgelder an Kantonale Schulen	112'638.50		18'000		100'036.00	
230.364.00*	Schulgelder an Berufsschulen	158'758.35		185'000		158'100.00	
3	Kultur, Freizeit	228'920.85	25'810.00	234'720	19'440	237'918.80	23'250.50

LAUFENDE RECHNUNG

Rechnung

R LR Funktion detailliert

Nummer	Einzelkonti nach Funktionen Einwohnergemeinde	Rechnung 2010		Voranschlag 2010		Rechnung 2009	
		Aufwand	Ertrag	Aufwand	Ertrag	Aufwand	Ertrag
	Nettoergebnis		203'110.85		215'280		214'668.30
300	Kulturförderung	103'448.00	10'340.00	105'820	9'500	100'192.30	10'218.50
	Nettoergebnis		93'108.00		96'320		89'973.80
300.300.00	Kulturkommission	3'740.00		3'200		3'360.00	
300.303.00	Sozialversicherungsbeiträge	49.80					
300.310.00	Büromaterial, Drucksachen, Inserate	21'671.90		19'200		20'675.80	
300.311.00	Anschaffung von Mobilien	2'521.60		6'000			
300.313.00	Verbrauchsmaterialien	500.00		700		860.80	
300.318.00	Dienstleistungen, Honorare	313.45					
300.318.02	Porti	1'077.40		600		481.85	
300.318.05	Bundesfeier	12'025.80		8'950		13'196.65	
300.318.06	Jungbürgeraufnahme	2'514.85		3'000		3'936.30	
300.318.08*	Anlässe Standortmarketing	20'572.00		30'000		29'664.90	
300.362.00	Beitrag an Zentrumsbibliothek	30'714.00		26'150		20'863.40	
300.365.00	Beiträge an Vereine	3'300.00		3'000		3'000.00	
300.390.00	Interne Verrechnungen	3'947.20		4'520		3'652.60	
300.390.01	Benützung Schulanlagen	500.00		500		500.00	
300.436.00	Rückerstattungen		10'340.00		9'500		10'218.50
330	Parkanlagen, Wanderwege	11'868.15	2'690.00	19'090		28'425.05	
	Nettoergebnis		9'178.15		19'090		28'425.05
330.311.00	Anschaffungen von Mobilien					6'500.00	
330.312.00	Wasser, Energie	327.45		1'700		181.50	
330.313.00	Verbrauchsmaterialien	77.95		300		648.45	
330.314.00	Baulicher Unterhalt durch Dritte	1'554.80		5'800		11'923.65	
330.319.00	Mitgliederbeiträge	40.00				40.00	
330.390.00	Interne Verrechnungen	9'867.95		11'290		9'131.45	
330.436.00	Rückerstattungen		2'690.00				
340	Sport	90'094.75		87'820		85'894.60	
	Nettoergebnis		90'094.75		87'820		85'894.60
340.352.00	Betriebsbeitr. Sportzentrum Burkertsmatt	85'105.30		79'100		80'464.10	
340.365.00	Beiträge an Vereine	3'700.00		3'700		4'200.00	
340.390.00	Benützung Schulanlagen	1'289.45		5'020		1'230.50	
351	Lager	23'509.95	12'780.00	21'990	9'940	23'406.85	13'032.00
	Nettoergebnis		10'729.95		12'050		10'374.85

LAUFENDE RECHNUNG

Rechnung

R LR Funktion detailliert

Nummer	Einzelkonti nach Funktionen Einwohnergemeinde	Rechnung 2010		Voranschlag 2010		Rechnung 2009	
		Aufwand	Ertrag	Aufwand	Ertrag	Aufwand	Ertrag
351.301.00	Leiterentschädigungen	1'200.00		1'600		1'232.00	
351.317.00	Beiträge an Skilager	22'309.95		20'390		22'174.85	
351.436.00	Elternbeiträge an Lagerkosten		12'780.00		9'940		13'032.00
4	Gesundheit	837'932.25		815'330	800	745'602.84	131.75
	Nettoergebnis		837'932.25		814'530		745'471.09
400	Spitäler	608'015.90		587'000		526'390.64	
	Nettoergebnis		608'015.90		587'000		526'390.64
400.361.00	Betriebsdef.-Beiträge an Kantonsspitäler	567'300.00		570'000		521'700.00	
400.364.00*	Betriebsdefizitbeiträge	40'715.90		17'000		4'690.64	
440	Haus- und Krankenpflege	208'304.10		209'030		195'391.10	
	Nettoergebnis		208'304.10		209'030		195'391.10
440.319.00	Mitgliederbeiträge	190.00		190		190.00	
440.365.01	Beitrag an Spitexverein Mutschellen	208'114.10		201'840		191'634.00	
440.365.02	Beitrag an Kinderspitex			7'000		3'567.10	
460	Schulgesundheitsdienst	21'232.25		19'200	800	23'421.10	131.75
	Nettoergebnis		21'232.25		18'400		23'289.35
460.301.00	Löhne	11'256.60		11'500		8'576.65	
460.303.00	Sozialversicherungsbeiträge	560.35		320		247.55	
460.305.00	Unfall- & Krankenversicherungsbeiträge	110.80		30		86.20	
460.313.00	Verbrauchsmaterialien, Lebensmittel	1'294.20		2'100		1'571.30	
460.318.00	Dienstleistungen, Honorare	8'010.30		5'250		12'939.40	
460.434.00	Elternbeiträge				800		
460.461.00	Kantonsbeiträge						131.75
470	Lebensmittelkontrolle	380.00		100		400.00	
	Nettoergebnis		380.00		100		400.00
470.301.00	Löhne					400.00	
470.318.00	Dienstleistungen, Honorare	280.00					
470.319.00	Mitgliederbeiträge	100.00		100			
5	Soziale Wohlfahrt	2'049'088.15	325'470.50	2'497'795	395'700	1'960'972.55	529'956.60
	Nettoergebnis		1'723'617.65		2'102'095		1'431'015.95
500	Sozialversicherung	43'979.45	6'226.50	43'865	6'150	43'918.60	6'145.50

LAUFENDE RECHNUNG

Rechnung

R LR Funktion detailliert

Nummer	Einzelkonti nach Funktionen Einwohnergemeinde	Rechnung 2010		Voranschlag 2010		Rechnung 2009	
		Aufwand	Ertrag	Aufwand	Ertrag	Aufwand	Ertrag
	Nettoergebnis		37'752.95		37'715		37'773.10
500.301.00	Löhne	36'423.85		36'550		36'307.40	
500.303.00	Sozialversicherungsbeiträge	2'678.85		2'725		2'762.50	
500.304.00	Personalversicherungsbeiträge	4'020.60		4'060		4'003.30	
500.305.00	Unfall- & Krankenversicherungsbeiträge	856.15		530		845.40	
500.451.00	Entschädigungen des Kantons		6'226.50		6'150		6'145.50
540	Jugend	291'865.15	13'834.40	502'175	74'200	319'185.90	39'855.00
	Nettoergebnis		278'030.75		427'975		279'330.90
540.352.00	Beiträge an Mütterber und Säuglingsfürs	20'750.00		20'500		20'485.00	
540.364.00	Beiträge an Komm. Jugend und Freizeit	72'905.65		80'600		61'586.70	
540.365.00	Beiträge an Private Organisationen					1'165.35	
540.365.01	Elternbriefe Pro Juventute	1'047.00		700		847.00	
540.365.02	Defizitbeitrag Mittagstisch	17'904.50		13'500		7'206.00	
540.365.04*	Beiträge an Kinderkrippenplätze	37'850.00		65'000		43'043.50	
540.365.05	Mitgliederbeitrag	6'800.00		8'000		8'640.00	
540.365.06	Tagesfamilienplatzvermittlung	1'041.20		4'900		2'012.45	
540.365.07	Begleitete Besuchstage	286.80		290		280.40	
540.366.00*	Versorgungskosten	133'280.00		308'685		173'919.50	
540.436.00*	Rückerstattungen		13'834.40		74'200		36'355.00
540.481.00	Entnahme aus Fonds						3'500.00
550	Invalidität	352.00				352.00	
	Nettoergebnis		352.00				352.00
550.365.00	Beiträge an Private Institutionen	352.00				352.00	
580	Allgemeine Fürsorge	974'943.30	530.00	996'465	850	911'993.30	423.50
	Nettoergebnis		974'413.30		995'615		911'569.80
580.301.00	Löhne	12'274.40		12'200		12'302.25	
580.303.00	Sozialversicherungsbeiträge	892.95		1'000		920.65	
580.304.00	Personalversicherungsbeiträge	1'339.80		1'360		1'332.00	
580.305.00	Unfall- & Krankenversicherungsbeiträge	285.75		180		283.90	
580.313.00	Verbrauchsmaterialien	526.50		800		339.00	
580.318.00	Betagtenbetreuung	12'154.05		10'500		13'698.10	
580.319.00	Mitgliederbeiträge	550.00		550		550.00	
580.361.00*	Beiträge an Kanton	858'039.85		881'355		801'507.85	
580.364.00	Beiträge an Beratungsstellen	84'430.00		84'070		76'662.55	
580.365.00	Beiträge an Private Institutionen	4'450.00		4'450		4'397.00	

LAUFENDE RECHNUNG

Rechnung

R LR Funktion detailliert

Nummer	Einzelkonti nach Funktionen Einwohnergemeinde	Rechnung 2010		Voranschlag 2010		Rechnung 2009	
		Aufwand	Ertrag	Aufwand	Ertrag	Aufwand	Ertrag
580.435.00	Verkäufe		530.00		850		423.50
581	Sozialhilfe	532'673.65	259'131.55	705'000	244'500	486'666.75	435'862.60
	Nettoergebnis		273'542.10		460'500		50'804.15
581.351.00	Kostenersatz an Kanton			5'000			
581.366.01	Materielle Hilfe an Schweizer	310'360.60		325'000		225'082.45	
581.366.02	Materielle Hilfe an Ausländer	156'374.90		275'000		183'280.90	
581.366.03	Materielle Hilfe an Asylbewerber	63'467.90		75'000		72'720.25	
581.366.04	Elternschaftsbeihilfe	2'470.25		25'000		5'583.15	
581.436.01	Rückerstattungen von Schweizern		96'702.05		85'000		168'660.60
581.436.02	Rückerstattungen von Ausländern		32'991.05		42'500		60'601.95
581.436.03	Rückerstattungen von Asylbewerbern		3'142.90		2'000		4'252.25
581.450.02	Rückerstattungen Bund für Asylbewerber		114'850.60		65'000		134'135.60
581.451.01	Kostenersatz durch Kanton für Schweizer		7'255.00		20'000		39'977.65
581.461.00	Beiträge des Kantons		4'189.95		30'000		28'234.55
582	Sozialdienst	205'274.60	45'748.05	250'290	70'000	198'856.00	47'670.00
	Nettoergebnis		159'526.55		180'290		151'186.00
582.301.00	Löhne	35'887.15		33'130		32'637.15	
582.303.00	Sozialversicherungsbeiträge	2'595.80		2'470		2'616.00	
582.304.00	Personalversicherungsbeiträge	2'458.80		2'290		2'251.80	
582.305.00	Unfall- & Krankenversicherungsbeiträge	737.40		400		665.40	
582.318.00	Dienstleistungen, Honorare	19'908.00		22'000		23'204.50	
582.366.00*	Unterhaltsbeiträge	143'687.45		190'000		137'481.15	
582.436.00*	Rückerstattungen		40'659.35		55'000		36'093.55
582.461.00	Beiträge des Kantons		5'088.70		15'000		11'576.45
6	Verkehr	894'507.25	13'574.00	937'600	14'600	961'102.95	18'560.05
	Nettoergebnis		880'933.25		923'000		942'542.90
610	Kantonsstrassen	25'315.30		11'820		13'072.70	
	Nettoergebnis		25'315.30		11'820		13'072.70
610.314.00*	Baulicher Unterhalt durch Dritte	18'529.45		5'000		7'906.70	
610.318.00	Dienstleistungen, Honorare	4'820.00		4'820		4'820.00	
610.361.00	Beiträge an den Kanton	1'965.85		2'000		346.00	
620	Gemeindestrassen	537'191.95	13'574.00	580'480	14'600	589'634.25	18'560.05
	Nettoergebnis		523'617.95		565'880		571'074.20

LAUFENDE RECHNUNG

Rechnung

R LR Funktion detailliert

Nummer	Einzelkonti nach Funktionen Einwohnergemeinde	Rechnung 2010		Voranschlag 2010		Rechnung 2009	
		Aufwand	Ertrag	Aufwand	Ertrag	Aufwand	Ertrag
620.311.00	Anschaffungen von Mobilien	1'670.35		1'500		3'465.25	
620.312.00	Strassenbeleuchtung, Energie	22'258.95		25'000		25'513.20	
620.313.00*	Verbrauchsmaterialien	30'661.15		19'500		19'240.85	
620.314.00	Baulicher Unterhalt Dritter	70'801.70		71'000		136'100.50	
620.314.01	Strassenmarkierungen	1'757.85		2'000		13'047.70	
620.314.02	Unterhaltsarbeiten Strassen	74'461.15		86'300		41'600.30	
620.314.03	Unterhaltsarbeiten Beleuchtung	26'139.10		36'600		30'606.85	
620.314.04	Unterhalt Plätze, Unterführungen	17'309.80		23'500		17'264.05	
620.316.00	Miete Maschinen	530.10		1'000			
620.318.00	Dienstleistungen, Honorare	71'595.60		78'000		95'752.05	
620.318.01	Abgeltung Strassenentwässerung	46'330.00		46'330		46'330.00	
620.390.00*	Interne Verrechnungen	173'676.20		189'750		160'713.50	
620.427.00	Parkgebühren		10'697.00		12'000		15'283.00
620.435.00	Verkäufe				100		
620.436.00	Rückerstattungen		2'877.00		2'500		3'277.05
650	Regionalverkehr	332'000.00		345'300		358'396.00	
	Nettoergebnis		332'000.00		345'300		358'396.00
650.361.00*	Beitrag an Regionalverkehr	332'000.00		345'300		358'396.00	
7	Umwelt, Raumordnung	2'486'157.10	2'252'679.80	2'437'085	2'218'365	2'310'220.20	2'145'677.05
	Nettoergebnis		233'477.30		218'720		164'543.15
701	Wasserversorgung	663'462.80	663'462.80	614'155	614'155	598'473.90	598'473.90
701.301.00*	Löhne	31'175.80		23'300		13'001.35	
701.303.00	Sozialversicherungsbeiträge	5'530.80		1'735		997.25	
701.304.00	Personalversicherungsbeiträge	1'568.00					
701.305.00	Unfall- & Krankenversicherungsbeiträge	452.50		980		309.25	
701.309.00	Übriger Personalaufwand	240.00					
701.310.00	Büromaterial, Drucksachen, Inserate	20.00		200			
701.311.00	Anschaffungen von Mobilien	4'070.15		9'500		17'963.95	
701.312.01	Wasserankauf	322'373.65		325'800		307'255.40	
701.312.02	Energie	2'877.10		2'900		3'293.10	
701.313.00	Verbrauchsmaterialien	1'937.15		2'500		1'617.25	
701.314.00*	Baulicher Unterhalt durch Dritte	125'407.85		92'000		39'012.50	
701.315.00	Unterhalt der Mobilien durch Dritte	2'651.75		5'000			
701.317.00	Spesenentschädigungen	66.50		1'000		824.50	
701.318.00	Dienstleistungen, Honorare	33'567.90		27'000		5'808.30	

LAUFENDE RECHNUNG

Rechnung

R LR Funktion detailliert

Nummer	Einzelkonti nach Funktionen Einwohnergemeinde	Rechnung 2010		Voranschlag 2010		Rechnung 2009	
		Aufwand	Ertrag	Aufwand	Ertrag	Aufwand	Ertrag
701.318.03	Haftpflicht- und Sachversicherungen	1'423.05		1'460		1'519.95	
701.352.00	Verwaltungsentschädigung an EG	15'200.00		15'000		16'800.00	
701.380.00*	Einlagen in Spezialfinanzierung					87'121.80	
701.380.02	Einlage in Erneuerungsfonds	112'927.00		103'520		101'123.00	
701.390.00	Interne Verrechnungen	1'973.60		2'260		1'826.30	
701.429.00*	Verpflichtungsverzinsung		18'590.00		12'795		19'428.00
701.429.02	Verzinsung Erneuerungsfonds		12'202.00		12'210		13'997.00
701.434.00	Wasserzinsen		427'487.15		420'000		512'776.85
701.436.00	Rückerstattungen		7'687.55		3'000		1'872.40
701.452.00	Hydrantenentschädigung		53'099.80		52'200		50'399.65
701.480.00	Entnahmen aus Spezialfinanzierungen		144'396.30		113'950		
711	Abwasserbeseitigung	655'873.35	655'873.35	656'000	656'000	635'474.25	635'474.25
711.301.00	Löhne	103'444.95		105'935		94'758.90	
711.303.00*	Sozialversicherungsbeiträge	10'564.85		7'890		7'245.25	
711.304.00	Personalversicherungsbeiträge	10'394.80		9'440		9'309.90	
711.305.00	Unfall- & Krankenversicherungsbeiträge	2'266.80		4'500		2'220.35	
711.306.00	Dienstkleider	728.75		1'000		165.40	
711.309.00	Übriger Personalaufwand	300.00		2'000		345.35	
711.310.00	Büromaterial, Drucksachen, Inserate			400			
711.311.00	Anschaffungen von Mobilien	31'113.95		31'500		373.45	
711.312.00	Wasser, Energie, Heizmaterial	25'888.20		28'475		28'828.35	
711.313.00	Verbrauchsmaterialien	13'997.20		15'300		15'973.25	
711.314.01	Baulicher Unterhalt Kanalisation	52'829.60		55'000		29'415.75	
711.314.02	Baulicher Unterhalt ARA	2'641.65		4'000		8'930.00	
711.315.00	Übriger Unterhalt durch Dritte	10'296.15		11'000		4'423.45	
711.317.00	Spesenentschädigungen	228.20		150		179.20	
711.318.00	Dienstleistungen, Honorare	12'318.65		17'000		11'911.65	
711.318.01	Telefongebühren	2'123.60		2'400		2'195.95	
711.318.02	Porti			500			
711.318.03	Haftpflicht- und Sachversicherungen	12'037.40		11'860		11'761.55	
711.318.08	Schlammabfuhr	89'920.40		108'810		102'821.80	
711.318.09	Abfallbeseitigung	2'148.45		3'000		1'893.75	
711.319.00	Mitgliederbeiträge	525.00		525		525.00	
711.352.00	Verw.-Entschädigung an Einwohnergemeinde	17'100.00		22'000		17'600.00	
711.380.00*	Einlage in Spezialfinanzierung	99'871.00		61'845		146'007.65	
711.380.02	Einlage in Erneuerungsfonds	139'345.00		133'400		123'978.00	
711.390.00	Interne Verrechnungen	15'788.75		18'070		14'610.30	

LAUFENDE RECHNUNG

Rechnung

R LR Funktion detailliert

Nummer	Einzelkonti nach Funktionen Einwohnergemeinde	Rechnung 2010		Voranschlag 2010		Rechnung 2009	
		Aufwand	Ertrag	Aufwand	Ertrag	Aufwand	Ertrag
711.429.00*	Verpflichtungsverzinsung		24'859.00		10'065		21'310.00
711.429.02	Verzinsung Erneuerungsfonds		13'439.00		13'395		15'070.00
711.434.00	Benützungsgebühren		570'038.20		580'000		546'080.30
711.434.01	Abgeltung Strassen und Plätze		47'537.15		47'540		47'537.15
711.436.00	Rückerstattungen				5'000		5'476.80
721	Abfallbewirtschaftung	921'186.05	921'186.05	909'590	909'590	894'755.50	894'755.50
721.301.00	Löhne	2'200.00		2'400		2'400.00	
721.303.00	Sozialversicherungsbeiträge	138.35		195		184.60	
721.305.00	Unfall- & Krankenversicherungsbeiträge	47.65		90		56.70	
721.311.00	Anschaffungen von Mobilien			500			
721.313.00	Verbrauchsmaterialien	45'326.85		46'400		44'349.55	
721.316.00	Mieten Altglasmulden	1'050.00		1'000		750.00	
721.318.00	Dienstleistungen, Honorare	17'188.10		14'000		7'076.65	
721.318.10	Transporte	95'299.55		108'150		93'500.45	
721.318.11	Kompostierung	57'509.20		59'890		53'356.45	
721.318.12	Altglasentsorgung	13'454.40		16'635		15'705.70	
721.318.13	Deponiegebühren	6'165.00		4'000		4'537.00	
721.318.14	Recycling	6'759.10		8'000		7'083.60	
721.318.15	Kehrichtverbrennung Limmattal	109'062.00		124'280		106'159.50	
721.318.16	Kommunale Entsorgung Sonderabfälle					2'406.00	
721.352.00	Verwaltungsentsch. an Einwohnergemeinde	27'400.00		26'850		27'600.00	
721.352.01	Anteil Kehrichtgeb Gden Berikon u Widen	404'345.60		415'000		406'332.45	
721.365.00	Altmaterialaufpreis an Private Org.	24'854.40		28'000		24'452.40	
721.380.00*	Einlagen in Spezialfinanzierung	63'019.60				54'973.50	
721.390.00	Interne Verrechnungen	47'366.25		54'200		43'830.95	
721.429.00*	Verpflichtungsverzinsung		7'549.00		6'910		8'869.00
721.434.01	Benützungsgebühren Kehricht		814'920.20		795'000		797'588.60
721.434.02	Papier- und Kartonabfuhr		17'837.10		12'500		8'901.90
721.434.03	Grüngutabfuhr		64'822.05		65'000		65'367.30
721.435.00	Verkäufe		289.90				
721.436.00	Rückerstattungen		15'767.80		15'800		14'028.70
721.480.00	Entnahme aus Spezialfinanzierung				14'380		
740	Friedhof, Bestattungen	111'745.15	12'148.60	108'120	32'120	90'864.85	15'329.65
	Nettoergebnis		99'596.55		76'000		75'535.20
740.301.00	Löhne	2'097.80		2'000		1'897.45	
740.303.00	Sozialversicherungsbeiträge	155.55		170		145.85	

LAUFENDE RECHNUNG

Rechnung

R LR Funktion detailliert

Nummer	Einzelkonti nach Funktionen Einwohnergemeinde	Rechnung 2010		Voranschlag 2010		Rechnung 2009	
		Aufwand	Ertrag	Aufwand	Ertrag	Aufwand	Ertrag
740.305.00	Unfall- & Krankenversicherungsbeiträge	26.60		45		23.80	
740.311.00*	Anschaffungen von Mobilien	3'954.05		500		354.70	
740.312.00	Wasser, Energie, Heizmaterial	7'201.90		5'300		5'433.85	
740.313.00	Verbrauchsmaterialien	7'840.65		5'850		4'785.00	
740.314.00	Baulicher Unterhalt durch Dritte	16'289.85		14'000		2'979.20	
740.315.00	Unterhalt der Mobilien durch Dritte	1'054.50		1'000		230.25	
740.318.00	Dienstleistungen, Honorare	10'970.90		10'555		15'036.15	
740.318.16	Grabunterhalt	14'787.10		14'500		16'147.65	
740.390.00	Interne Verrechnungen	47'366.25		54'200		43'830.95	
740.434.00	Grabplatzgebühren		1'512.70		9'000		1'043.00
740.436.00	Rückerstattungen		6'021.85				1'301.75
740.469.00	Grabunterhaltsgebühren		4'614.05		23'120		12'984.90
750	Gewässerverbauungen	97'942.40		106'570	6'500	55'413.05	940.55
	Nettoergebnis		97'942.40		100'070		54'472.50
750.314.00	Baulicher Unterhalt durch Dritte	74'680.10		84'500		41'955.15	
750.361.00	Beiträge an den Kanton	9'447.15		4'000		673.85	
750.390.00	Interne Verrechnungen	13'815.15		18'070		12'784.05	
750.461.00	Beiträge des Kantons				6'500		940.55
780	Uebrigter Umweltschutz	31'796.35		26'250		25'540.50	703.20
	Nettoergebnis		31'796.35		26'250		24'837.30
780.311.00	Anschaffungen von Mobilien	1'017.95		2'300		1'667.30	
780.313.00	Verbrauchsmaterialien	2'425.35		1'000		2'804.10	
780.318.00	Dienstleistungen, Honorare	7'209.00		6'500		6'858.00	
780.318.17*	Kadaverbeseitigung	9'302.50		2'900		3'253.35	
780.390.00	Interne Verrechnungen	11'841.55		13'550		10'957.75	
780.436.00	Rückerstattungen						703.20
790	Raumordnung	4'151.00	9.00	16'400		9'698.15	
	Nettoergebnis		4'142.00		16'400		9'698.15
790.310.00	Büromaterial, Drucksachen, Inserate			250			
790.318.00*	Dienstleistungen, Honorare			12'000		5'601.15	
790.362.00	Beiträge an Regionalplanung	4'151.00		4'150		4'097.00	
790.435.00	Verkäufe		9.00				
8	Volkswirtschaft	101'524.20	26'793.73	150'750	18'600	133'994.90	30'631.85
	Nettoergebnis		74'730.47		132'150		103'363.05

LAUFENDE RECHNUNG

Rechnung

R LR Funktion detailliert

Nummer	Einzelkonti nach Funktionen Einwohnergemeinde	Rechnung 2010		Voranschlag 2010		Rechnung 2009	
		Aufwand	Ertrag	Aufwand	Ertrag	Aufwand	Ertrag
800	Landwirtschaft	58'244.25	21'506.05	92'430	15'200	91'305.30	27'057.95
	Nettoergebnis		36'738.20		77'230		64'247.35
800.300.00	Kommissionen			820		410.00	
800.301.00	Löhne	1'850.00		1'850		1'850.00	
800.313.00	Verbrauchsmaterial			2'500			
800.314.00*	Baulicher Unterhalt	4'377.00		9'800		52'745.00	
800.314.01	Unterhaltsarbeiten Drainagen	3'104.15		10'000		1'612.00	
800.314.02	Unterhaltsarbeiten Flurwege	245.00		20'500		4'853.10	
800.314.03	Bekämpfung Feuerbrand	3'559.00		3'000		4'757.70	
800.318.00	Dienstleistungen Honorare	19'087.80		14'750		150.00	
800.364.00	Gemeindebeitrag Flurwegunterhalt	508.20				462.00	
800.366.00	Beiträge an Bienenzüchter	1'830.00		2'100		2'550.00	
800.390.00	Interne Verrechnungen	23'683.10		27'110		21'915.50	
800.402.00*	Flächenbeiträge		20'070.60		14'000		24'806.10
800.460.00	Rückerstattungen für Feuerbrand		1'435.45		1'200		2'251.85
810	Wald	14'237.65		24'250		22'287.85	
	Nettoergebnis		14'237.65		24'250		22'287.85
810.314.00	Unterhaltsarbeiten	484.20					
810.318.00	Dienstleistungen, Honorare	13'753.45		23'250		21'608.25	
810.361.00	Beiträge an Kanton			1'000		679.60	
820	Jagd, Fischerei	781.55	2'548.50	570	3'400	271.85	3'398.00
	Nettoergebnis	1'766.95		2'830		3'126.15	
820.352.00	Entschädigungen an Gemeinden	271.85		270		271.85	
820.361.00	Beiträge in Kant. Wildschadenkasse	509.70					
820.365.00	Beiträge an Private Institutionen			300			
820.410.00	Jagdpachtzinsen		2'548.50		3'400		3'398.00
830	Kommunale Werbung	28'260.75		33'500		8'815.90	
	Nettoergebnis		28'260.75		33'500		8'815.90
830.310.00	Büromaterial, Drucksachen, Inserate	19'368.00		20'000		3'055.85	
830.311.00	Anschaffung von Mobilien	4'513.85		5'000		4'210.60	
830.318.00	Dienstleistungen, Honorare	4'378.90		8'500		1'549.45	
840	Gewerbeausstellung					11'314.00	
	Nettoergebnis						11'314.00

LAUFENDE RECHNUNG

Rechnung

R LR Funktion detailliert

Nummer	Einzelkonti nach Funktionen Einwohnergemeinde	Rechnung 2010		Voranschlag 2010		Rechnung 2009	
		Aufwand	Ertrag	Aufwand	Ertrag	Aufwand	Ertrag
840.318.00	MEGA					11'314.00	
860	Energie		2'739.18				175.90
	Nettoergebnis	2'739.18				175.90	
860.412.00	Konzessionsgebühren		2'739.18				175.90
9	Finanzen, Steuern	1'306'872.38	10'384'292.29	1'416'740	11'085'965	2'304'849.80	11'232'074.20
	Nettoergebnis	9'077'419.91		9'669'225		8'927'224.40	
900	Gemeindesteuern	48'168.35	9'329'404.60	24'000	10'075'000	77'621.30	10'211'746.75
	Nettoergebnis	9'281'236.25		10'051'000		10'134'125.45	
900.330.00	Abschreibungen	48'168.35		24'000		77'621.30	
900.400.01	Einkommens- und Vermögenssteuern		8'613'925.85		9'530'000		9'465'491.30
900.400.02	Quellensteuern		336'288.80		220'000		296'494.50
900.401.00	Aktiensteuern		377'680.90		315'000		446'910.70
900.439.00	Eingang abgeschriebener Gemeindesteuern		1'509.05		10'000		2'850.25
905	Andere Steuern		244'284.25		126'500		164'541.50
	Nettoergebnis	244'284.25		126'500		164'541.50	
905.400.00	Nach- und Strafsteuern		2'325.00		15'000		78'329.30
905.403.00	Grundstückgewinnsteuern		207'175.00		90'000		61'297.00
905.405.00	Erbschafts- und Schenkungssteuern		15'594.25		5'000		6'205.20
905.406.00	Hundesteuern		19'190.00		16'500		18'710.00
920	Horizontaler Finanzausgleich	290'000.00		290'000			
	Nettoergebnis		290'000.00		290'000		
920.361.00*	Horizontaler Finanzausgleich	290'000.00		290'000			
940	Kapitaldienst	165'526.81	40'009.79	186'220	51'120	244'642.07	55'847.75
	Nettoergebnis		125'517.02		135'100		188'794.32
940.318.00	PC-, Bank- und andere Gebühren	2'631.31		3'500		3'565.54	
940.319.00	Mitgliederbeitrag Emissionszentrale	100.00		100			
940.321.00	Zinsen für kurzfristige Schulden*	36'971.00		35'915		53'255.35	
940.322.00*	Zinsen für langfristige Schulden			40'000		56'101.38	
940.329.01	Skonti, Vergütungszinsen	49'185.50		48'000		53'045.80	
940.329.02	Verpflichtungsverzinsungen	50'998.00		33'105		49'607.00	
940.329.03	Zinsen Erneuerungsfonds	25'641.00		25'600		29'067.00	
940.420.00*	Bankkontokorrentzinsen		4'169.59		15'000		9'906.55

LAUFENDE RECHNUNG

Rechnung

R LR Funktion detailliert

Nummer	Einzelkonti nach Funktionen Einwohnergemeinde	Rechnung 2010		Voranschlag 2010		Rechnung 2009	
		Aufwand	Ertrag	Aufwand	Ertrag	Aufwand	Ertrag
940.421.00	Aktivzinsen aus Guthaben		35'835.10		36'000		413.20
940.421.01	Verzugszinsen		5.10				45'328.00
940.426.00	Zinsen für Beteiligungen				120		200.00
942	Liegenschaften Finanzvermögen	49'681.05	336'066.45	59'250	366'575	152'214.95	375'510.75
	Nettoergebnis	286'385.40		307'325		223'295.80	
942.301.00	Löhne	2'978.80		4'800		4'800.00	
942.303.00	Sozialversicherungsbeiträge	217.95		360		368.35	
942.305.00	Unfall- & Krankenversicherungsbeiträge	30.70		20		46.00	
942.310.00	Büromaterial, Drucksachen, Inserate	61.55		1'000		366.70	
942.311.00*	Anschaffung von Mobilien	3'722.80		1'500		8'571.95	
942.312.00*	Wasser, Energie, Heizungsmaterial	23'576.05		28'800		21'359.10	
942.313.00	Verbrauchsmaterial	805.95		600		205.50	
942.314.00	Baulicher Unterhalt durch Dritte	4'523.95		4'500		100'425.30	
942.315.00	Übriger Unterhalt durch Dritte	958.40		2'000		2'557.25	
942.317.00	Spesenentschädigungen	120.00					
942.318.00	Dienstleistungen, Versicherungen	10'316.60		11'150		11'323.25	
942.390.00	Interne Verrechnungen	2'368.30		4'520		2'191.55	
942.423.01	Mietzinsen		308'260.50		306'875		311'574.00
942.423.02*	Baurechtszinsen		19'130.10		46'400		46'400.00
942.423.03	Pachtzinsen		8'628.55		8'700		8'628.55
942.436.00	Rückerstattung Nebenkosten		47.30		4'600		8'908.20
990	Abschreibungen			150'500		1'105'944.03	
	Nettoergebnis				150'500		1'105'944.03
990.331.00*	Vorgeschriebene Abschreibungen			150'500			
990.332.00	Zusätzliche Abschreibungen					1'105'944.03	
992	Aufteilbare Posten	434'527.20	434'527.20	466'770	466'770	424'427.45	424'427.45
992.301.00*	Löhne	276'815.55		259'075		308'077.85	
992.303.00	Sozialversicherungsbeiträge	14'025.40		20'050		21'091.60	
992.304.00	Personalversicherungsbeiträge	20'287.80		16'170		22'836.30	
992.305.00	Unfall- & Krankenversicherungsbeiträge	6'724.05		11'570		6'831.35	
992.306.00	Dienstkleider	2'027.75		2'000		3'416.95	
992.308.00	Temporäre Arbeitskräfte	16'583.55		50'000		737.40	
992.309.00	Übriger Personalaufwand	1'111.60		3'000		4'259.60	
992.311.00	Anschaffungen von Mobilien	48'956.30		59'550		8'723.30	
992.312.00	Wasser, Energie, Heizmaterial	1'301.50		900		4'105.25	

LAUFENDE RECHNUNG

Rechnung

R LR Funktion detailliert

Nummer	Einzelkonti nach Funktionen Einwohnergemeinde	Rechnung 2010		Voranschlag 2010		Rechnung 2009	
		Aufwand	Ertrag	Aufwand	Ertrag	Aufwand	Ertrag
992.313.00	Verbrauchsmaterial	4'454.45		4'000		2'372.95	
992.313.01	Betriebsmaterial Fahrzeuge	9'634.80		8'500		5'562.45	
992.313.02	Verbrauchsmaterialien Fahrzeuge	3'902.90		4'000		3'124.00	
992.315.00	Fahrzeugunterhalt durch Dritte	17'761.05		17'000		21'494.50	
992.316.00	Mieten, Benützungskosten					988.25	
992.317.00	Spesenentschädigungen	131.60		100		169.00	
992.318.01	Telefongebühren	1'525.40		600		1'051.40	
992.318.03	Haftpflicht- und Sachversicherungen	9'283.50		10'255		9'585.30	
992.436.00*	Rückerstattungen		39'808.60		15'000		59'169.45
992.490.00	Interne Verrechnungen		394'718.60		451'770		365'258.00
993	Neutrale Posten	318'968.97		240'000		300'000.00	
	Nettoergebnis		318'968.97		240'000		300'000.00
993.389.00*	Ertragsüberschuss der lfd. Rechnung	318'968.97		240'000		300'000.00	

INVESTITIONSRECHNUNG

Rechnung

R IR Funkt ZZ 0,1,...

Nummer	Zusammenzug nach Aufgabenbereichen	Rechnung 2010		Voranschlag 2010		Rechnung 2009	
		Ausgaben	Einnahmen	Ausgaben	Einnahmen	Ausgaben	Einnahmen
	Investitionsrechnung	4'731'143.20	4'731'143.20	6'037'000	6'037'000	2'216'390.35	2'216'390.35
2	Bildung	131'997.05		160'000			104'771.00
	Nettoergebnis		131'997.05		160'000	104'771.00	
3	Kultur, Freizeit	2'796'750.00		4'250'000		400'500.00	
	Nettoergebnis		2'796'750.00		4'250'000		400'500.00
5	Soziale Wohlfahrt	684'000.00					
	Nettoergebnis		684'000.00				
6	Verkehr	166'947.20		964'000		150'000.00	
	Nettoergebnis		166'947.20		964'000		150'000.00
7	Umwelt, Raumordnung	288'628.70	662'820.25	413'000	250'000	551'602.50	1'009'516.85
	Nettoergebnis	374'191.55			163'000	457'914.35	
9	Finanzen, Steuern	662'820.25	4'068'322.95	250'000	5'787'000	1'114'287.85	1'102'102.50
	Nettoergebnis	3'405'502.70		5'537'000			12'185.35

INVESTITIONSRECHNUNG

Rechnung

R IR Funktion detailliert

Nummer	Einzelkonti nach Funktionen	Rechnung 2010		Voranschlag 2010		Rechnung 2009	
		Ausgaben	Einnahmen	Ausgaben	Einnahmen	Ausgaben	Einnahmen
	Investitionsrechnung	4'731'143.20	4'731'143.20	6'037'000	6'037'000	2'216'390.35	2'216'390.35
2	Bildung	131'997.05		160'000			104'771.00
	Nettoergebnis		131'997.05		160'000	104'771.00	
200	Kindergarten						11'733.00
200.661.01	Staatsbeitrag Sanierung KG Mutschellen						11'733.00
213	Schulanlagen	131'997.05		160'000			93'038.00
213.503.01*	Sanierung Schulhaus Dorf IR	131'997.05		160'000			
213.661.00	Staatsbeitrag Sanierung Turnhalle 1						53'515.00
213.661.02	Staatsbeitrag Sanierung Turnplätze						39'523.00
3	Kultur, Freizeit	2'796'750.00		4'250'000		400'500.00	
	Nettoergebnis		2'796'750.00		4'250'000		400'500.00
340	Sport	2'796'750.00		4'250'000		400'500.00	
340.562.04*	Neubau Burkertsmatt GV 24.11.2000 Brutto Fr. 6'966'000	2'796'750.00		4'250'000		400'500.00	
5	Soziale Wohlfahrt	684'000.00					
	Nettoergebnis		684'000.00				
570	Altersheime	684'000.00					
570.562.01*	Kauf von 3 Zimmern Regionales Altersheim GV 04.06.2010 Brutto Fr. 684'000	684'000.00					
6	Verkehr	166'947.20		964'000		150'000.00	
	Nettoergebnis		166'947.20		964'000		150'000.00
610	Kantonsstrasse			370'000		150'000.00	
610.561.01	Strassenlärmsanierung K 127 Dekret			370'000		150'000.00	
620	Gemeindestrassen	166'947.20		474'000			
620.501.05*	Sanierung Strassenbeleuchtung IR	161'695.80		154'000			
620.501.06*	Ausbau Gwindenstrasse Sofortmassnahmen GV 13.11.2009 Brutto Fr. 290'000	5'251.40		290'000			

INVESTITIONSRECHNUNG

Rechnung

R IR Funktion detailliert

Nummer	Einzelkonti nach Funktionen	Rechnung 2010		Voranschlag 2010		Rechnung 2009	
		Ausgaben	Einnahmen	Ausgaben	Einnahmen	Ausgaben	Einnahmen
620.501.08	Projektierung Ausbau Gwindenstrasse GV 13.11.2009 Brutto Fr. 60'000			30'000			
650	Regionalverkehr			120'000			
650.564.04	Trasseesanierung BDB Dekret			120'000			
7	Umwelt, Raumordnung	288'628.70	662'820.25	413'000	250'000	551'602.50	1'009'516.85
	Nettoergebnis	374'191.55			163'000	457'914.35	
701	Wasserversorgung	13'878.25	228'395.15		100'000	231'166.65	367'042.30
701.501.12	Wasserleitungsersatz Gwindenstrasse GV 07.11.2008 Fr. 240'000					219'279.10	
701.501.14*	Wasserleitung Längenstrasse GV 12.11.2010 Brutto Fr. 920'000	11'734.10					
701.501.15*	Wasserleitung K 127 Bernstrasse GV 26.11.2006 Brutto Fr. 544'000	2'144.15				11'887.55	
701.610.00*	Baubeiträge WL Kilchmattstrasse		19'907.00				2'036.55
701.611.00*	Wasseranschlussgebühren		208'488.15		100'000		365'005.75
711	Abwasserbeseitigung	274'750.45	434'425.10	413'000	150'000	320'435.85	642'474.55
711.501.07*	Sanierung Kanalisationsnetz Süd GV 11.06.2004 Brutto Fr. 700'000	107'252.40		200'000		18'554.95	
711.501.08*	Kanalisationsnetz Bollerli GV 09.06.2006 Brutto Fr. 345'000	17'331.05				237'114.40	
711.501.09*	Abwasserleit. Habsburgstr.-Ob. Dorfstr. GV 07.11.2008 Brutto Fr. 330'000	150'167.00		213'000		64'766.50	
711.611.00*	Kanalisationsanschlussgebühren		434'425.10		150'000		642'474.55
9	Finanzen, Steuern	662'820.25	4'068'322.95	250'000	5'787'000	1'114'287.85	1'102'102.50
	Nettoergebnis	3'405'502.70		5'537'000			12'185.35
999	Abschluss	662'820.25	4'068'322.95	250'000	5'787'000	1'114'287.85	1'102'102.50
999.590.01	Passivierte Einnahmen EWG					104'771.00	
999.590.02	Passivierte Einnahmen Wasserversorgung	228'395.15		100'000		367'042.30	
999.590.04	Passivierte Einnahmen Abwasserbeseit.	434'425.10		150'000		642'474.55	
999.690.01	Aktivierete Ausgaben EWG		3'779'694.25		5'374'000		550'500.00
999.690.02	Aktivierete Ausgaben Wasserversorgung		13'878.25				231'166.65
999.690.04	Aktivierete Ausgaben Abwasserbeseitigung		274'750.45		413'000		320'435.85

RECHNUNG UND VERPFLICHTUNGSKREDITKONTROLLE

R IR Funk Verpflichk_ZZ

Nummer	Zusammenzug nach Funktionen Investitionsrechnung	Rechnung 2010		Voranschlag 2010		Beanspruchter Kredit	
		Ausgaben	Einnahmen	Ausgaben	Einnahmen	bis 2009	ab 2011
	Verpflichtungskontrolle	4'731'143.20	4'731'143.20	6'037'000	6'037'000	2'536'642.15	8'629'338.00
0	Allgemeine Verwaltung					545'564.05	1'099'935.95
2	Bildung	131'997.05		160'000			
3	Kultur, Freizeit	2'796'750.00		4'250'000		744'600.00	3'424'650.00
5	Soziale Wohlfahrt	684'000.00					
6	Verkehr	166'947.20		964'000			1'409'748.60
7	Umwelt, Raumordnung	288'628.70	662'820.25	413'000	250'000	1'246'478.10	2'695'003.45
9	Finanzen	662'820.25	4'068'322.95	250'000	5'787'000		

RECHNUNG UND VERPFLICHTUNGSKREDITKONTROLLE

R IR Funk Verpflichk

Nummer	Einzelkonti nach Funktionen Investitionsrechnung	Rechnung 2010		Voranschlag 2010		Beanspruchter Kredit	
		Ausgaben	Einnahmen	Ausgaben	Einnahmen	bis 2009	ab 2011
	Verpflichtungskontrolle	4'731'143.20	4'731'143.20	6'037'000	6'037'000	2'536'642.15	8'629'338.00
0	Allgemeine Verwaltung					545'564.05	1'099'935.95
020	Gemeindeverwaltung					545'564.05	1'099'935.95
020.561.00	Ausfinanzierung Pensionskasse CHF 1'645'500					545'564.05	1'099'935.95
2	Bildung	131'997.05		160'000			
200	Kindergarten						
213	Schulanlagen	131'997.05		160'000			
213.503.01	Sanierung Schulhaus Dorf IR	131'997.05		160'000			
3	Kultur, Freizeit	2'796'750.00		4'250'000		744'600.00	3'424'650.00
340	Sport	2'796'750.00		4'250'000		744'600.00	3'424'650.00
340.562.04	Sportzentrum Burketsmatt GV 24.11.2000 / 6'966'000	2'796'750.00		4'250'000		744'600.00	3'424'650.00
5	Soziale Wohlfahrt	684'000.00					
570	Altersheime	684'000.00					
570.562.01	Einkauf Zimmer Regionales Altersheim	684'000.00					
6	Verkehr	166'947.20		964'000			1'409'748.60
610	Kantonsstrassen			370'000			
610.561.01	Strassenlärmsanierung K 127 Dekret			370'000			
620	Gemeindestrassen	166'947.20		474'000			1'169'748.60
620.501.06	Ausbau Gwindenstrasse Sofortmassnahmen GV 13.11.2009 / 290'000	5'251.40		290'000			284'748.60
620.501.05	Sanierung Strassenbeleuchtung IR	161'695.80		154'000			

RECHNUNG UND VERPFLICHTUNGSKREDITKONTROLLE

R IR Funk Verpflichk

Nummer	Einzelkonti nach Funktionen Investitionsrechnung	Rechnung 2010		Voranschlag 2010		Beanspruchter Kredit	
		Ausgaben	Einnahmen	Ausgaben	Einnahmen	bis 2009	ab 2011
620.501.08	Projektierung Ausbau Gwindenstrasse GV 13.11.2009 / 60'000			30'000			60'000.00
620.501.09	Strassenbeleuchtung Längen-/Unt. Dorfstr GV 12.11.2010 Brutto Fr. 230'000						230'000.00
620.501.10	Strassenbelag Längen-/Steinhüsi/Hofrain GV 12.11.2010 Brutto Fr. 595'000						595'000.00
650	Regionalverkehr			120'000			240'000.00
650.564.04	Trasseesanieung BDB Dekret 240'000			120'000			240'000.00
7	Umwelt, Raumordnung	288'628.70	662'820.25	413'000	250'000	1'246'478.10	2'695'003.45
701	Wasserversorgung	13'878.25	228'395.15		100'000	822'245.20	1'648'986.80
701.611.00	Anschlussgebühren Wasser		208'488.15		100'000		
701.501.15	Erneuerung Wasserleitung K 127 GV 26.11.2006 / Fr. 544'000	2'144.15				605'002.65	
701.501.12	Wasserleitung Gwindenstrasse GV 07.11.2008 / Fr. 240'000					219'279.10	20'720.90
701.501.14	Wasserleitung Längenstrasse GV 12.11.2010 Brutto 920'000	11'734.10					908'265.90
701.501.16	Wasserleitung Hofrain GV 12.11.2010 Brutto 120'000						120'000.00
701.610.00	Baubeiträge WL Kilchmattstrasse		19'907.00			-2'036.55	
701.662.01	Beitrag aus Erneuerungsfonds WL Längenst GV 12.11.2010 Brutto Fr. 600'000						600'000.00
711	Abwasserbeseitigung	274'750.45	434'425.10	413'000	150'000	424'232.90	676'016.65
711.611.00	Anschlussgebühren Abwasser		434'425.10		150'000		
711.501.07	Sanierung Kanalisationsnetz GV 11.06.2004 / 700'000	107'252.40		200'000		88'257.55	504'490.05
711.501.08	Kanalisationsnetz Bolleri GV 09.06.2006 / Fr. 345'000	17'331.05				254'533.80	73'135.15
711.501.09	Teilstück Kanalisation Habsburgstrasse GV 07.11.2008 / 330'000	150'167.00		213'000		81'441.55	98'391.45
721	Abfallbewirtschaftung						370'000.00

RECHNUNG UND VERPFLICHTUNGSKREDITKONTROLLE

R IR Funk Verpflichk

Nummer	Einzelkonti nach Funktionen Investitionsrechnung	Rechnung 2010		Voranschlag 2010		Beanspruchter Kredit	
		Ausgaben	Einnahmen	Ausgaben	Einnahmen	bis 2009	ab 2011
721.501.02	Neugestaltung Entsorgungssammelstr. Dorf GV 12.11.2010 Brutto Fr. 185'000						185'000.00
721.501.03	Neugestaltung Entsorgungssammelstelle Fr GV 12.11.2010 Brutto Fr. 185'000						185'000.00
9	Finanzen	662'820.25	4'068'322.95	250'000	5'787'000		
999	Abschluss	662'820.25	4'068'322.95	250'000	5'787'000		
999.590.02	Passivierte Einnahmen WV	228'395.15		100'000			
999.590.04	Passivierte Einnahmen ARA	434'425.10		150'000			
999.690.01	Aktivierte Ausgaben EG		3'779'694.25		5'374'000		
999.690.02	Aktivierte Ausgaben WV		13'878.25				
999.690.04	Aktivierte Ausgaben ARA		274'750.45		413'000		

LAUFENDE RECHNUNG

Rechnung

R LR Arten 3000,3100,...

Nummer	Artengliederung	Rechnung 2010		Voranschlag 2010		Rechnung 2009	
		Aufwand	Ertrag	Aufwand	Ertrag	Aufwand	Ertrag
	LAUFENDE RECHNUNG	14'253'283.98	14'253'283.98	14'908'800	14'908'800	15'132'395.12	15'132'395.12
3	AUFWAND	14'253'283.98		14'908'800		15'132'395.12	
30	Personalaufwand	2'901'653.75		2'908'695		2'844'407.35	
300	Behörden, Kommissionen	173'644.30		173'780		167'700.30	
301	Löhne Verwaltungs- und Betriebspersonal	2'165'362.00		2'155'280		2'137'664.15	
302	Löhne der Lehrkräfte	55'649.75		42'700		47'157.30	
303	Sozialversicherungsbeiträge	165'885.50		165'490		164'111.80	
304	Personenversicherungsbeiträge	167'410.20		161'930		164'750.35	
305	Unfall- und Krankenversicherung	44'069.70		40'835		45'333.20	
306	Dienstkleider, Wohn- und Verpfl.zulage	2'853.35		3'100		3'929.05	
308	Entschädigungen für temp. Arbeitskräfte	16'583.55		50'000		737.40	
309	Übriger Personalaufwand	110'195.40		115'580		113'023.80	
31	Sachaufwand	3'406'217.26		3'522'755		3'364'999.39	
310	Büro- und Schulmaterialien, Drucks	269'701.65		284'760		256'917.40	
311	Anschaffung von Mobilien	386'792.65		351'085		215'715.95	
312	Wasser, Energie, Heizmaterialien	535'679.80		575'065		518'655.80	
313	Verbrauchsmaterialien	163'127.70		158'790		142'859.85	
314	Baulicher Unterhalt durch Dritte	586'888.60		624'655		740'183.75	
315	Übriger Unterhalt durch Dritte	59'135.55		66'975		74'619.45	
316	Mieten, Pachten, Benutzungskosten	31'092.30		30'200		28'910.85	
317	Spesenentschädigungen	123'826.65		149'920		133'129.95	
318	Dienstleistungen, Honorare	1'244'462.51		1'275'380		1'249'152.59	
319	Übriger Sachaufwand	5'509.85		5'925		4'853.80	
32	Passivzinsen	162'795.50		182'620		241'076.53	
321	Kurzfristige Schulden	36'971.00		35'915		53'255.35	
322	Langfristige Schulden			40'000		56'101.38	
329	Verpflichtungsverzinsung	125'824.50		106'705		131'719.80	
33	Abschreibungen	49'879.15		175'000		1'185'157.88	
330	Finanzvermögen	49'879.15		24'500		79'213.85	
331	Verwaltungsvermögen, vorgeschrieben			150'500			
332	Verwaltungsvermögen, zusätzlich					1'105'944.03	

LAUFENDE RECHNUNG

Rechnung

R LR Arten 3000,3100,...

Nummer	Artengliederung	Rechnung 2010		Voranschlag 2010		Rechnung 2009	
		Aufwand	Ertrag	Aufwand	Ertrag	Aufwand	Ertrag
35	Entschädigung an Gemeinwesen	1'493'931.90		1'798'550		1'695'275.10	
351	Kanton	45'830.55		50'525		44'736.65	
352	Gemeinden	1'448'101.35		1'748'025		1'650'538.45	
36	Eigene Beiträge	5'070'461.25		5'314'645		4'534'996.92	
360	Bund	497'153.80		484'865		586'164.15	
361	Kanton	2'171'901.05		2'111'655		1'783'339.30	
362	Gemeinden	922'917.20		809'990		768'576.98	
364	Gemischtwirtschaftliche Unternehmungen	357'318.10		366'670		301'501.89	
365	Private Institutionen	309'700.00		340'680		294'797.20	
366	Private Haushalte	811'471.10		1'200'785		800'617.40	
38	Einlagen	772'626.57		553'765		900'223.95	
380	Spezialfinanzierungen, Spezialfonds	453'657.60		313'765		600'223.95	
389	Ertragsüberschuss	318'968.97		240'000		300'000.00	
39	Interne Verrechnungen	395'718.60		452'770		366'258.00	
390	Personal- und Sachaufwand	395'718.60		452'770		366'258.00	
4	ERTRAG		14'253'283.98		14'908'800		15'132'395.12
40	Steuern		9'592'250.40		10'205'500		10'398'244.10
400	Einkommens- und Vermögenssteuern		8'952'539.65		9'765'000		9'840'315.10
401	Ertrags- und Kapitalsteuern		377'680.90		315'000		446'910.70
402	Grundsteuern		20'070.60		14'000		24'806.10
403	Grundstücksgewinnsteuern		207'175.00		90'000		61'297.00
405	Erbschafts- und Schenkungssteuern		15'594.25		5'000		6'205.20
406	Besitz- und Aufwandsteuern		19'190.00		16'500		18'710.00
41	Regalien und Konzessionen		5'287.68		3'710		3'573.90
410	Jagdpachtzinsen		2'548.50		3'400		3'398.00
412	Konzessionen		2'739.18		310		175.90
42	Vermögenserträge		515'732.94		532'840		568'775.30
420	Banken		4'169.59		15'000		9'906.55
421	Guthaben		35'840.20		36'000		45'741.20
423	LS-Erträge des Finanzvermögens		336'019.15		361'975		366'602.55
426	Beteiligungen des Verwaltungsvermögen				120		200.00

LAUFENDE RECHNUNG

Rechnung

R LR Arten 3000,3100,...

Nummer	Artengliederung	Rechnung 2010		Voranschlag 2010		Rechnung 2009	
		Aufwand	Ertrag	Aufwand	Ertrag	Aufwand	Ertrag
427	LS-Erträge des Verwaltungsvermögen		63'065.00		64'370		67'651.00
429	Vorschussverzinsung		76'639.00		55'375		78'674.00
43	Entgelte		2'843'447.11		2'838'360		3'059'247.32
430	Ersatzabgaben		156'980.15		133'000		210'031.35
431	Gebühren für Amtshandlungen		351'191.42		361'500		372'928.17
433	Schulgelder		9'740.00		2'000		3'710.00
434	Andere Ben.gebühren, Dienstleistungen		1'954'821.40		1'945'050		1'989'183.90
435	Verkäufe		12'370.40		10'950		10'924.00
436	Rückerstattungen		340'010.84		354'110		453'165.35
437	Bussen		16'804.85		21'700		16'418.10
439	Uebrige		1'528.05		10'050		2'886.45
45	Rückerstattungen an Gemeinwesen		673'720.95		612'170		623'136.40
450	Bund		114'850.60		65'000		134'135.60
451	Kanton		18'971.50		32'150		51'593.15
452	Gemeinden		539'898.85		515'020		437'407.65
46	Beiträge für eigene Rechnung		51'578.15		97'120		77'520.05
460	Bund		25'085.45		1'200		13'151.85
461	Kanton		21'878.65		72'800		51'383.30
469	Uebrige		4'614.05		23'120		12'984.90
48	Entnahmen		175'548.15		166'330		35'640.05
480	Spezialfinanzierungen, Spezialfonds		175'548.15		166'330		32'140.05
481	Stiftungen, Zuwendungen						3'500.00
49	Interne Verrechnungen		395'718.60		452'770		366'258.00
490	Personal- und Sachaufwand		395'718.60		452'770		366'258.00

INVESTITIONSRECHNUNG

Rechnung

R IR Arten VV+FV

Nummer	Artengliederung	Rechnung 2010		Voranschlag 2010		Rechnung 2009	
		Ausgaben	Einnahmen	Ausgaben	Einnahmen	Ausgaben	Einnahmen
	INVESTITIONSRECHNUNG	4'731'143.20	4'731'143.20	6'037'000	6'037'000	2'216'390.35	2'216'390.35
	AUSGABEN	4'731'143.20		6'037'000		2'216'390.35	
50	Sachgüter	587'572.95		1'047'000		551'602.50	
501	Tiefbauten	455'575.90		887'000		551'602.50	
503	Hochbauten	131'997.05		160'000			
56	Investitionsbeiträge	2'796'750.00		4'740'000		550'500.00	
561	Kanton			370'000		150'000.00	
562	Gemeinden	2'796'750.00		4'250'000		400'500.00	
564	Gemischwirtschaftliche Unternehmungen			120'000			
57	Durchlaufende Beiträge	684'000.00					
570	Altersheime	684'000.00					
59	Passivierte Einnahmen	662'820.25		250'000		1'114'287.85	
590	Passivierte Einnahmen	662'820.25		250'000		1'114'287.85	
	EINNAHMEN		4'731'143.20		6'037'000		2'216'390.35
61	Nutzungsabgaben und Vorteilsentgelte		662'820.25		250'000		1'009'516.85
610	Baubeiträge		19'907.00				2'036.55
611	Anschlussgebühren		642'913.25		250'000		1'007'480.30
66	Beiträge mit Zweckbindung						104'771.00
661	Kanton						104'771.00
69	Aktivierte Ausgaben		4'068'322.95		5'787'000		1'102'102.50
690	Aktivierte Ausgaben		4'068'322.95		5'787'000		1'102'102.50

BESTANDESRECHNUNG

BR detailliert (S/H)

Konto	Bestandesrechnung Einzelkonti	01. Januar 2010	Veränderung Zuwachs	Abgang	31. Dezember 2010
1	AKTIVEN	18'126'628.69	86'132'632.45	85'843'465.73	18'415'795.41
10	FINANZVERMÖGEN	15'047'396.69	81'989'679.45	84'716'512.78	12'320'563.36
100	Flüssige Mittel	3'415'739.42	23'418'789.02	25'523'503.77	1'311'024.67
1000	Kasse	28'022.70	499'003.85	494'430.05	32'596.50
1000.01	Kasse Finanzverwaltung	15'266.15	356'918.20	346'043.30	26'141.05
1000.03	Kasse Asylantenwesen	11'256.55	37'618.20	43'919.30	4'955.45
1000.04	Kasse Kanzlei 1	1'500.00	104'467.45	104'467.45	1'500.00
1001	Post	173'038.16	2'238'808.75	2'317'281.68	94'565.23
1001.01	Postcheckkonto 50-8370-5	157'090.11	2'187'235.75	2'254'169.03	90'156.83
1001.04	Postcheckkonto Asylanten 50-14288-4	15'948.05	51'573.00	63'112.65	4'408.40
1002	Banken	3'214'678.56	17'983'565.81	20'014'381.43	1'183'862.94
1002.01	AKB Mutschellen Kto. 20065000069	3'110'856.40	15'577'305.83	17'738'136.80	950'025.43
1002.02	AKB Mutschellen Kto. 20123533767	4'809.60	8'297.07	40.93	13'065.74
1002.05	RB Mutschellen Kto.-Nr. 2025901	29'035.66	159'016.95	114'573.85	73'478.76
1002.06	VESR-Konto AKB Kto.-Nr. 20.650.010.62	69'976.90	2'238'945.96	2'161'629.85	147'293.01
1003	Verrechnungsverbuchungen		2'697'410.61	2'697'410.61	
1003.02	Verrechnungsbuchungen		2'697'410.61	2'697'410.61	
101	Guthaben	3'962'279.57	58'560'030.13	59'184'410.76	3'337'898.94
1010	Lohnkonten		2'365'237.55	2'365'237.55	
1010.01	Sammelkonto Löhne		2'365'237.55	2'365'237.55	
1012	Steuerguthaben	2'695'434.95	53'105'889.85	53'586'616.30	2'214'708.50
1012.01	SL Sammelkonto	2'673'173.55	25'936'978.65	26'396'933.60	2'213'218.60
1012.02	SL Direktzahlungen		1'011'331.79	1'011'331.79	
1012.03	SL ESR-/ ASR-Zahlungen		21'935'660.31	21'935'660.31	
1012.04	SL Aktien- und Quellensteuern		739'956.00	739'956.00	
1012.05	SL Rückerstattungen, Verrechnungen, Umb.		3'472'349.00	3'472'349.00	
1012.06	Steuern gem Steuerbuchhaltung		5'911.30	5'911.30	

BESTANDESRECHNUNG

BR detailliert (S/H)

Konto	Bestandesrechnung Einzelkonti	01. Januar 2010	Veränderung	31. Dezember 2010
			Zuwachs	Abgang
1012.09	Eingang abgeschrieb. Steuerforderungen		3'517.05	3'517.05
1012.12	Grundstückgewinnsteuern	22'249.10	185.75	20'944.95
1012.13	Erbschafts- und Schenkungssteuern	12.30		12.30
1015	Andere Debitoren	812'459.25	2'693'435.72	2'778'171.54
1015.01	Debitoren	483'721.80	1'049'491.20	1'159'238.00
1015.02	Allgemeine Rechnungen	30'130.55		30'130.55
1015.05	Verrechnungssteuern	3'467.30	1'423.72	3'467.29
1015.08	Gebühren	295'139.60	1'597'369.75	1'540'184.65
1015.10	Cash-Card		45'151.05	45'151.05
1018	Verbindungskonto alte/neue Rechnung	454'385.37	395'467.01	454'385.37
1018.01	Kasse	7'203.10	1'865.00	7'203.10
1018.02	Postcheck 50-8370-5	249'503.50	108'547.99	249'503.50
1018.05	Raiffeisenbank Mutschellen	3'159.00	300.00	3'159.00
1018.06	AKB Mutschellen	194'519.77	284'754.02	194'519.77
102	Anlagen	7'660'779.45		7'660'779.45
1023	Liegenschaften	7'660'779.45		7'660'779.45
1023.01	Liegenschaften gemäss Verzeichnis	7'660'779.45		7'660'779.45
103	Transitorische Aktiven	8'598.25	10'860.30	8'598.25
1032	Transitorische Aktiven	8'598.25	10'860.30	8'598.25
1032.01	Transitorische Aktiven	8'598.25	10'860.30	8'598.25
11	VERWALTUNGSVERMÖGEN	1'485'835.40	3'854'324.30	1'126'952.95
114	Sachgüter	74'630.05	1'057'574.30	1'126'952.95
1141	Tiefbauten	74'630.05	5'251.40	74'630.05
1141.05	Renaturierung Chilebach	74'630.05		74'630.05
1141.06	Ausbau Gwindenstrasse Sofortmassnahmen		5'251.40	
1149	Verwaltungsvermögen		1'052'322.90	1'052'322.90
1149.01	Abzuschreibendes Verwaltungsvermögen		1'052'322.90	1'052'322.90

BESTANDESRECHNUNG

BR detailliert (S/H)

Konto	Bestandesrechnung Einzelkonti	01. Januar 2010	Veränderung Zuwachs	Abgang	31. Dezember 2010
115	Darlehen und Beteiligungen	5'002.00			5'002.00
1154	Gemischwirtsch. Unternehmungen	5'002.00			5'002.00
1154.01	Aktien BDWM Transport AG	1.00			1.00
1154.02	Genossenschaftskapital ESG	5'000.00			5'000.00
1154.03	Anteilschein Elektra	1.00			1.00
116	Investitionsbeiträge	1'406'203.35	2'796'750.00		4'202'953.35
1161	Kanton	251'000.00			251'000.00
1161.01	Strassenlärmsanierung K 127	251'000.00			251'000.00
1162	Gemeinden	1'155'203.35	2'796'750.00		3'951'953.35
1162.08	Sport-, Freizeit- und Begegnungszentrum	1'155'203.35	2'796'750.00		3'951'953.35
12	SPEZIALFINANZIERUNGEN	1'593'396.60	288'628.70		1'882'025.30
128	Vorschüsse Eigenwirtschaftsbetriebe	1'593'396.60	288'628.70		1'882'025.30
1280	Wasserversorgung	1'103'484.15	13'878.25		1'117'362.40
1280.04	Wasserleitung Kilchmattstrasse	279'202.40			279'202.40
1280.05	Wasserleitung K 127 Bernstrasse	605'002.65	2'144.15		607'146.80
1280.07	Wasserleitungersatz Gwindenstrasse	219'279.10			219'279.10
1280.08	Wasserleitung Längenstrasse		11'734.10		11'734.10
1284	Abwasserbeseitigung	489'912.45	274'750.45		764'662.90
1284.12	Sanierung Kanalisationsnetz	117'032.50	107'252.40		224'284.90
1284.13	Sanierung Kanalisationsnetz Bollerli	291'438.40	17'331.05		308'769.45
1284.14	Abwasserleitung Habsburgstr./Ob. Dorfstr	81'441.55	150'167.00		231'608.55

BESTANDESRECHNUNG

BR detailliert (S/H)

Konto	Bestandesrechnung Einzelkonti	01. Januar 2010	Veränderung Zuwachs	Abgang	31. Dezember 2010
2	PASSIVEN	18'126'628.69	29'166'971.87	28'877'805.15	18'415'795.41
20	FREMDKAPITAL	5'616'619.80	27'731'525.05	27'649'934.10	5'698'210.75
200	Laufende Verpflichtungen	5'599'795.00	26'484'639.55	27'646'015.35	4'438'419.20
2000	Kreditoren	1'389'166.85	14'868'612.10	14'947'375.15	1'310'403.80
2000.00	Kreditorensammelkonto	1'175'283.90	13'866'117.15	14'096'474.00	944'927.05
2000.01	AHV		312'545.20	312'545.20	
2000.02	Pensionskasse		279'634.40	279'634.40	
2000.04	Personalversicherungen		46'973.40	46'973.40	
2000.05	Überschuss Personalversicherungen	9'601.30		7'466.50	2'134.80
2000.13	Habensalden SL Steuerbezug	204'281.65	363'341.95	204'281.65	363'341.95
2006	Kontokorrente	1'829'537.80	6'826.30		1'836'364.10
2006.02	KK Ortsbürgergemeinde	1'829'537.80	6'826.30		1'836'364.10
2007	Steuerabrechnungskonten	2'250'085.35	11'627'694.40	12'662'335.85	1'215'443.90
2007.01	Staatssteuern	1'429'030.75	10'525'167.95	10'869'873.55	1'084'325.15
2007.02	Reformierte Kirchensteuern	391'924.25	466'211.95	803'446.50	54'689.70
2007.03	Röm.-kath. Kirchensteuern	426'438.05	627'229.50	980'475.85	73'191.70
2007.04	Christkath. Kirchensteuern	2'692.30	2'699.40	2'154.35	3'237.35
2007.05	Direkte Bundessteuern		6'385.60	6'385.60	
2008	Verbindungskonto alte/neue Rechnung	100'053.60	57'226.35	100'053.60	57'226.35
2008.01	Kasse	4'269.20	3'574.90	4'269.20	3'574.90
2008.02	Postcheckkonto 50-8370-5		272.05		272.05
2008.03	AKB Mutschellen 650.000.69	95'784.40	53'379.40	95'784.40	53'379.40
2009	Übrige	30'951.40	-75'719.60	-63'749.25	18'981.05
2009.01	Vorausbezahlte Steuern	3'000.00	300.00		3'300.00
2009.02	Durchlaufende Posten	3'450.00	8'280.00	10'350.00	1'380.00
2009.99	Abrechnungskonto MWST	24'501.40	-84'299.60	-74'099.25	14'301.05
201	Kurzfristige Schulden		1'200'000.00		1'200'000.00

BESTANDESRECHNUNG

BR detailliert (S/H)

Konto	Bestandesrechnung Einzelkonti	01. Januar 2010	Veränderung		31. Dezember 2010
			Zuwachs	Abgang	
2010	Banken		1'200'000.00		1'200'000.00
2010.01	AKB Mutschellen		1'200'000.00		1'200'000.00
203	Verpflichtungen für Sonderrechnungen	12'906.05	44'189.50		57'095.55
2035	Zuwendungen	12'906.05	44'189.50		57'095.55
2035.02	Zuwendungen, Vergabungen	1'771.40			1'771.40
2035.04	Legat für alleinerziehende Mütter	11'134.65			11'134.65
2035.05	Legat für hilfsbedürftige Gemeindemitgli		44'189.50		44'189.50
205	Transitorische Passiven	3'918.75	2'696.00	3'918.75	2'696.00
2059	Übrige	3'918.75	2'696.00	3'918.75	2'696.00
2059.01	Transitorische Passiven	3'918.75	2'696.00	3'918.75	2'696.00
22	SPEZIALFINANZIERUNGEN	11'510'008.89	1'116'477.85	1'227'871.05	11'398'615.69
228	Verpflichtungen	11'510'008.89	1'116'477.85	1'227'871.05	11'398'615.69
2280	Wasserversorgung	2'643'077.53	341'322.15	144'396.30	2'840'003.38
2280.01	Allgemeines Verpflichtungskonto	2'010'944.83	208'488.15	144'396.30	2'075'036.68
2280.03	Baubeiträge Wasserleit. Kilchmattstrasse	22'015.00	19'907.00		41'922.00
2280.90	Erneuerungsfonds Wasserversorgung	610'117.70	112'927.00		723'044.70
2284	Abwasserbeseitigung	2'404'858.17	673'641.10		3'078'499.27
2284.01	Allgemeines Verpflichtungskonto	1'732'884.37	534'296.10		2'267'180.47
2284.90	Erneuerungsfonds Abwasserbeseitigung	671'973.80	139'345.00		811'318.80
2285	Abfallbewirtschaftung	377'467.21	63'019.60		440'486.81
2285.01	Allgemeines Verpflichtungskonto	377'467.21	63'019.60		440'486.81
2288	Spezialfonds	369'119.45	38'495.00	31'151.85	376'462.60
2288.03	Ersatzbeiträge für Schutzraumbauten	369'119.45	38'495.00	31'151.85	376'462.60
2289	Passivierte Abschreibungen	5'715'486.53		1'052'322.90	4'663'163.63
2289.21	Indirekte Abschreibungen	1'040'106.40		1'040'106.40	
2289.31	Vorausgenommene Abschreibungen	4'675'380.13		12'216.50	4'663'163.63

BESTANDESRECHNUNG

BR detailliert (S/H)

Konto	Bestandesrechnung Einzelkonti	01. Januar 2010	Veränderung Zuwachs	Abgang	31. Dezember 2010
23	EIGENKAPITAL	1'000'000.00	318'968.97		1'318'968.97
239	Kapital	1'000'000.00	318'968.97		1'318'968.97
2390	Kapital	1'000'000.00	318'968.97		1'318'968.97
2390.01	Eigenkapital	1'000'000.00	318'968.97		1'318'968.97

Gemeinde Rudolfstetten-Friedlisberg						Liegenschaften des Verwaltungsvermögens				Einwohnergemeinde				
						Erwerb od. Erstellig.		Mutationen in m2						
Objekt	Ortslage	Zone	Parz. Nr.	Gebäude Nr.	Fläche in m2 Ende J	Jahr	Preis/Fr.	Art der Nutzung	Miete p.J.	Anf. Jahr	Zuwachs	Abgang	Gebäudeschätzung in Fr.	
Plätze	div.	div.	div.		14'766			Plätze		14'766				
Reservoir	div.	Ldw	div.		973			Reservoir		973				
Strassen/Wege	div.	div.			390'670			Strassen/Wege	10'697	387'980	2'690			
Schulhaus	Friedlisberg	OE	162	73	512			Schulhaus		512			73	178'000.--
Friedhof	Lätten	OE	171		5'700			Friedhof		5'700			916	636'000.--
Schulhaus	Zentrum	OE	249	292A	16'696			Schulhaus		16'696			292A	9'188'000.--
Kiga/Feuerwehr	Dorf	OE	250	390	1'957			Kindergarten		1'957			390	357'000.--
								Feuerwehgeb.					819	1'657'000.--
Wald	Buholzacker	Ldw	254		650			Wald		650				
Wald	Limberger	Ldw	302		300			Wald		300				
Kläranlage	Neumatt	Ldw	305	23	7'000			Kläranlage		7'000			23	2'552'000.--
Kindergarten	Steinhüsli	OE	1079	507	1'500			Kindergarten		1'500			507	857'000.--
Landparzelle	Mutschellen	OE	1103		1'020			Wiese		1'020				
Kindergarten	Mutschellen	OE	1104	397	1'156			Kindergarten		1'156			397	344'000.--
Kindergarten	Schössler	OE	1485	951	1'524			KIGA & Whg	52'368	1'524			951	1'517'000.--
Fussballplatz	Iseren	W3	*1112		19'571			Fussballplatz		19'571				
Gemeindehaus	Dorf	K3	*1329	50A	4'896			Gemeindehaus		4'896			50A	138'000.--
				50B									50B	165'000.--
				51									51	1'760'000.--
Wiese	Burkertsmatt	Schutzzone	1680		5'806	2007				5'853		47		
Wiese	Reservoir	Schutzzone	1681		720	2007				790		70		
3 Zimmer	Widen	Altersheim				2010	684'000	Altersheim						684000.--
					475'417				63'065	472'844	2'690	117		



BESTANDESRECHNUNG 2010

	Aktiven		Passiven
	-----		-----
Finanzvermögen	12'320'563.36	Fremdkapital	5'698'210.75
Verwaltungsvermögen	4'213'206.75	Spezialfinanzierungen	6'735'452.06
Spezialfinanzierungen	1'882'025.30	Passiv. Abschreibungen	4'663'163.63
Bilanzfehlbetrag	0.00	Eigenkapital	1'318'968.97
TOTAL AKTIVEN	18'415'795.41	TOTAL PASSIVEN	18'415'795.41

LAUFENDE RECHNUNG 2010

	Aufwand		Ertrag
	-----		-----
Allgemeine Verwaltung	1'726'460.05	Allgemeine Verwaltung	307'356.10
Oeffentl. Sicherheit	1'413'863.05	Oeffentl. Sicherheit	843'369.62
Bildung	3'207'958.70	Bildung	73'937.94
Kultur + Freizeit	228'920.85	Kultur + Freizeit	25'810.00
Gesundheit	837'932.25	Gesundheit	0.00
Soziale Wohlfahrt	2'049'088.15	Soziale Wohlfahrt	325'470.50
Verkehr	894'507.25	Verkehr	13'574.00
Umwelt u. Raumordnung	2'486'157.10	Umwelt u. Raumordnung	2'252'679.80
Volkswirtschaft	101'524.20	Volkswirtschaft	26'793.73
Finanzen u. Steuern	1'306'872.38	Finanzen u. Steuern	10'384'292.29
TOTAL AUFWAND	14'253'283.98	TOTAL ERTRAG	14'253'283.98

INVESTITIONSRECHNUNG 2010

	Ausgaben		Einnahmen
	-----		-----
Allgemeine Verwaltung	0.00	Allgemeine Verwaltung	0.00
Oeffentl. Sicherheit	0.00	Oeffentl. Sicherheit	0.00
Bildung	131'997.05	Bildung	0.00
Kultur u. Freizeit	2'796'750.00	Kultur u. Freizeit	0.00
Gesundheit	0.00	Gesundheit	0.00
Soziale Wohlfahrt	684'000.00	Soziale Wohlfahrt	0.00
Verkehr	166'947.20	Verkehr	0.00
Umwelt u. Raumordnung	288'628.70	Umwelt u. Raumordnung	662'820.25
Volkswirtschaft	0.00	Volkswirtschaft	0.00
Finanzen	662'820.25	Finanzen	4'068'322.95
TOTAL AUSGABEN	4'731'143.20	TOTAL EINNAHMEN	4'731'143.20

ORTSBÜRGERGEMEINDE - Rechnung 2010

Aktiven	2'024'364.10	Passiven	2'024'364.10
Aufwand	47'116.00	Ertrag	47'116.00

EINWOHNERGEMEINDE:

	Soll	Haben
90 LAUFENDE RECHNUNG		
900 Überschuss:		
Aufwand (ohne Eigenwirtschaftsbetriebe)	11'693'792.81	
Ertrag (ohne Eigenwirtschaftsbetriebe)		12'012'761.78
Ertragsüberschuss (Konto 993.389)	318'968.97	
Aufwandüberschuss (Konto 993.489)		0.00

Total	12'012'761.78	12'012'761.78
901 Belastbarkeit:		
Ertragsüberschuss (Konto 993.389)	318'968.97	
Einlagen in Spezialfonds (Konto 993.380)	0.00	
Aufwandüberschuss (Konto 993.489)		0.00
Entnahmen aus Spezialfonds (Konto 993.480)		0.00
Kapitaldienst (DS 940)	165'526.81	40'009.79
Liegenschaften Finanzvermögen	49'681.05	336'066.45
- davon Buch- u. Erschliessungsgewinne		0.00
Abschreibungen (DS 990)	0.00	
Belastbarkeit		158'100.59

Total	534'176.83	534'176.83
91 INVESTITIONSRECHNUNG		
910 Nettoinvestition:		
Investitionsausgaben (Konto 999.690.01)	3'779'694.25	
Investitionseinnahmen (Konto 999.590.01)		0.00
Nettoinvestitionszunahme		3'779'694.25
Nettoinvestitionsabnahme	0.00	

Total	3'779'694.25	3'779'694.25
911 Finanzierung:		
Nettoinvestitionszunahme	3'779'694.25	
Nettoinvestitionsabnahme		0.00
Abschreibungen (DS 990)		0.00
Ertragsüberschuss (Konto 993.389)		318'968.97
Einlagen in Spezialfonds (Konto 993.380)		0.00
Aufwandüberschuss (Konto 993.489)	0.00	
Entnahmen aus Spezialfonds (Konto 993.480)	0.00	
Finanzierungsüberschuss	0.00	
Finanzierungsfehlbetrag		3'460'725.28

Total	3'779'694.25	3'779'694.25

I BASISWERTE

A Einwohnerzahl (Vorjahr)	4'151	E Eigenfinanzierung*	318'969
- Steuerfuss (in %)	91	(ohne Buchgewinn)	
B Steuern + Finanzausgleich	8'991'236	F Nettoinvestition (NI)	3'779'694
C Belastbarkeit	158'101	G Nettoschuld	-1'768'926
D Nettozinsen	-160'868	H Verschuldungsgrenze	1'976'257
		(Annuitätensatz = 8%)	

II AUSWERTUNG

1. Nettozinsquote	0 - 4.9 = 4	D : B x 100	
-----	5 - 9.9 = 3		
Nettozinsen in %	10 - 12.9 = 2		
von Steuern + Finanzausgleich	13 + = 1	-1.8	4
2. Belastbarkeitsquote	- 17.9 = 1	C : B x 100	
-----	18 - 24.9 = 2		
Belastbarkeit in %	25 - 29.9 = 3		
von Steuern + Finanzausgleich	30 + = 4	1.8	1
3. Selbstfinanzierungsquote	- 9.9 = 1	E : B x 100	
-----	10 - 14.9 = 2		
Eigenfinanzierung* in %	15 - 18.9 = 3		
von Steuern + Finanzausgleich	19 + = 4	3.5	1
. Selbstfinanzierungsgrad	sollte	E : F x 100	
-----	mittelfristig		
Eigenfinanzierung* in %	bei 100		
der Nettoinvestition	liegen	8.4	...
4. Nettoschuld je Einwohner	- 1'999 = 4	G : A	
-----	2'000 - 3'499 = 3		
Nettoschuld geteilt durch	3'500 - 4'999 = 2		
die Einwohnerzahl vom Vorjahr	5'000 + = 1	-426	4
5. Verschuldungsquote	- 7.9 = 4	G : E	
-----	8 - 11.9 = 3		
Nettoschuld geteilt	12 - 17.9 = 2		
durch Eigenfinanzierung*	18 + = 1	-5.5	4
6. Verschuldungsanteil	- 24.9% = 4	G : H	
-----	25% - 59.9% = 3		
Nettoschuld in %	60% - 84.9% = 2		
der Verschuldungsgrenze	85% + = 1	-89.5	4

Total Punkte

18

(Die Totalpunktzahl sollte über 12 liegen)